



# ARCH DETALI

DESIGN STUDIO

Дизайн проект квартиры

Москва

Данный проект является исключительно эскизным и согласование в соответствующих органах не проходил.

1 Ведомость чертежей

Лист	Наименование
1	Обмерный план
2	План демонтажа
3	План монтажа
4	Планировочное решение
5	План напольных покрытий
6	План розеток
7	План потолков
8	План светильников
9	План расстановки сантехники
10	План выключателей
11	План теплых полов
12	План открывания дверей
13	Визуализации гостевого санузла
14	Развертки стен гостевого санузла
15	Визуализации спальни
16	Развертки стен спальни
17	Визуализации ванной
18	Развертки стен ванной
19	Визуализации кухни-гостиной
20	Развертки стен кухни-гостиной
21	Визуализации детской
22	Развертки стен детской
23	Визуализации коридора
24	Развертки стен коридора
25	Визуализации детской для мальчика
26	Развертки стен детской для мальчика
27	Ведомость отделочных материалов

1-ый этап

2-ой этап

3-ий этап

Заказчик ООО «Мебиуспро»

Дизайнер Кувшинова А.А.

Адрес объекта:  
г. Москва, ул. Народного Ополчения д. 3, кв. 7, под. 1

Состав проекта

Экспликация

№ пмц	Наименование	Пл-дь кв.м.
1	Прихожая-коридор	17,1
2	Гостевой санузел	1,9
3	Кухня-гостиная	32,9
4	Детская	16,2
5	Ванная	4,1
6	Спальня	16,8
7	Кабинет	11,4

Условные обозначения

Обозначение	Наименование
	существующие стены ненесущие/несущие
	сантех. короб
	радиатор отопления
	электрошток

Стадия	Лист №	Листов
РП	00	
Дата	Масштаб	Формат
28.04.2021	1:50	A3

Заказчик \_\_\_\_\_

Заказчик: ООО «Мебиуспро»

Дизайнер: Кувшинова А.А.



Адрес объекта:  
г. Москва, ул. Народного Ополчения д. 3, кв. 7, под. 1

Обмерочный чертёж

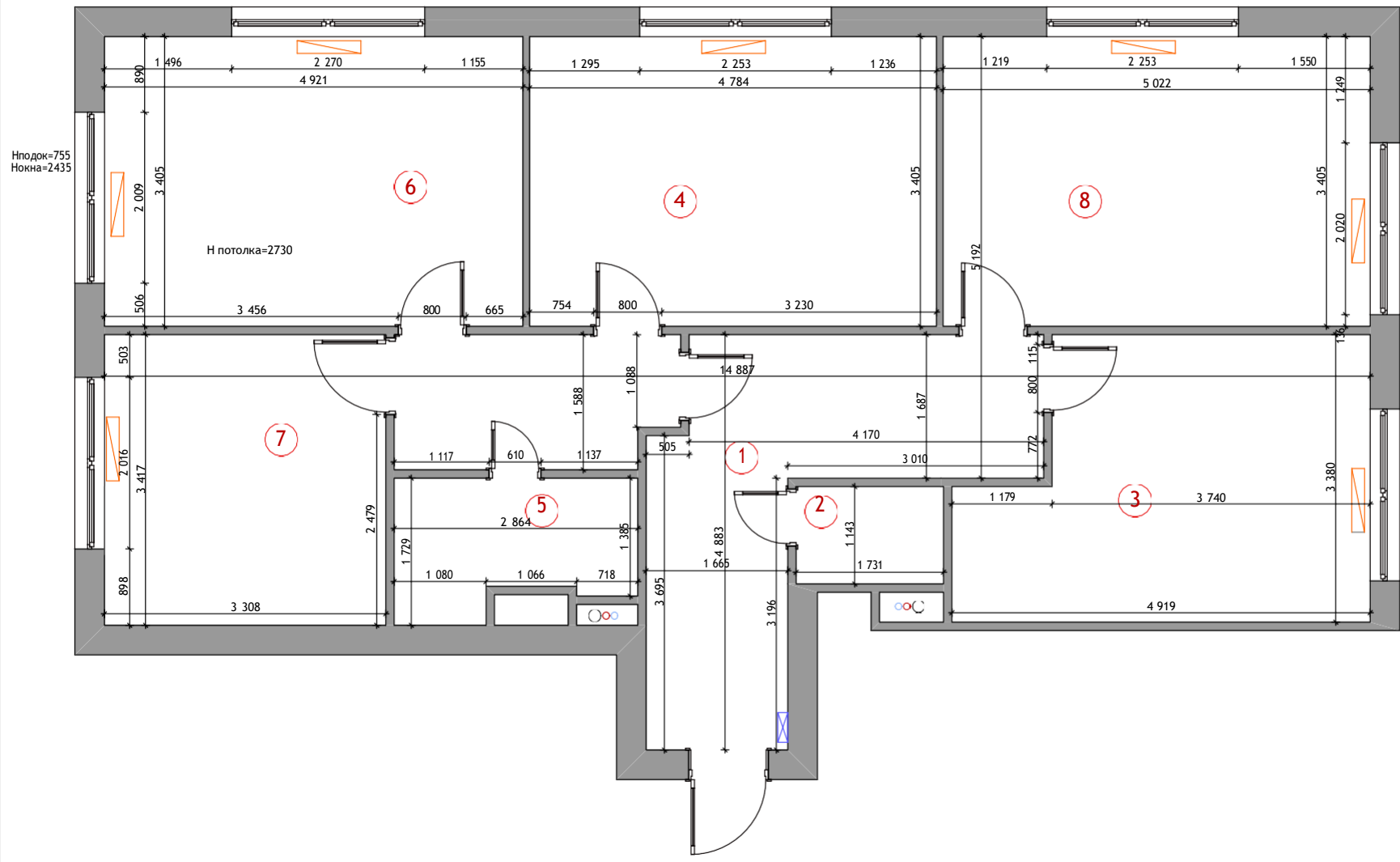
Экспликация

№ пмц	Наименование	Пл-дь кв.м.
1	Прихожая-коридор	17,8
2	Гостевой санузел	2
3	Кухня	14,5
4	Детская	16,2
5	Ванная	4,1
6	Спальня	16,8
7	Кабинет	11,4
8	Гостиная	17,1

Условные обозначения

Обозначение	Наименование
	существующие стены ненесущие/несущие
	сантех. короб
	радиатор отопления
	электрощиток

Стадия	Лист №	Листов
РП	01	
Дата	Масштаб	Формат
28.04.2021	1:50	A3



Заказчик \_\_\_\_\_

Заказчик ООО «Мебиуспро»

Дизайнер Кувшинова А.А.

Адрес объекта:  
г. Москва, ул. Народного Ополчения д. 3, кв.  
7, под. 1

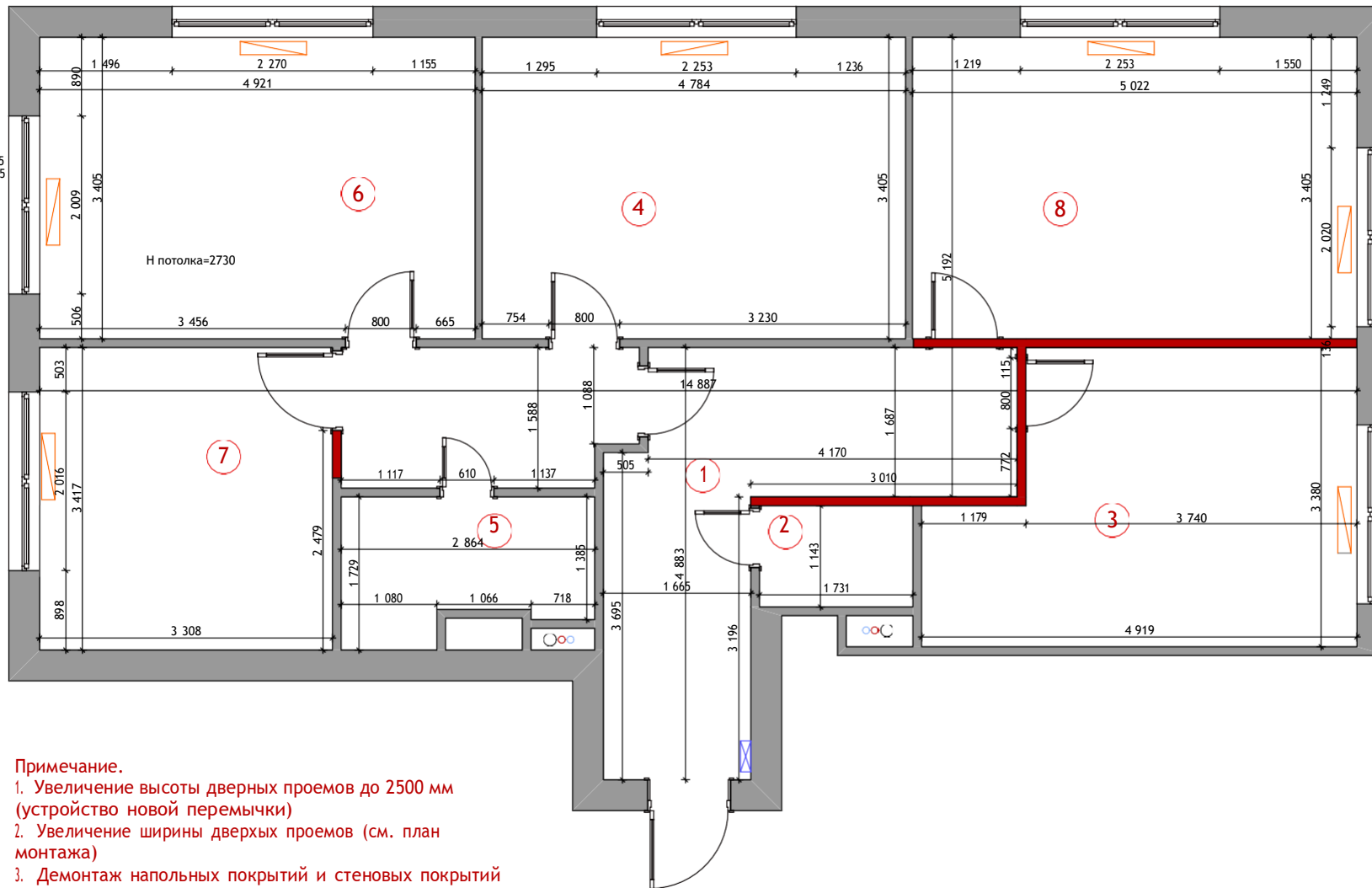
План демонтажа

Экспликация

№ пмц	Наименование	Пл-дь кв.м.
1	Прихожая-коридор	12,6
2	Гостевой санузел	2
3	Кухня	14,5
4	Детская	16,2
5	Ванная	4,1
6	Спальня	16,8
7	Кабинет	11,4
8	Гостиная	17,1

Условные обозначения

Обозначение	Наименование	
	существующие стены ненесущие/несущие	
○○○	сантех. короб	
▭	радиатор отопления	
⊗	электрощиток	
Стадия	Лист №	Листов
РП	02	
Дата	Масштаб	Формат
28.04.2021	1:50	A3



**Примечание.**

1. Увеличение высоты дверных проемов до 2500 мм (устройство новой перемычки)
2. Увеличение ширины дверных проемов (см. план монтажа)
3. Демонтаж напольных покрытий и стеновых покрытий
4. Радиаторы остаются

Заказчик \_\_\_\_\_

Нподок=755  
Нокна=2435

H потолка=2730

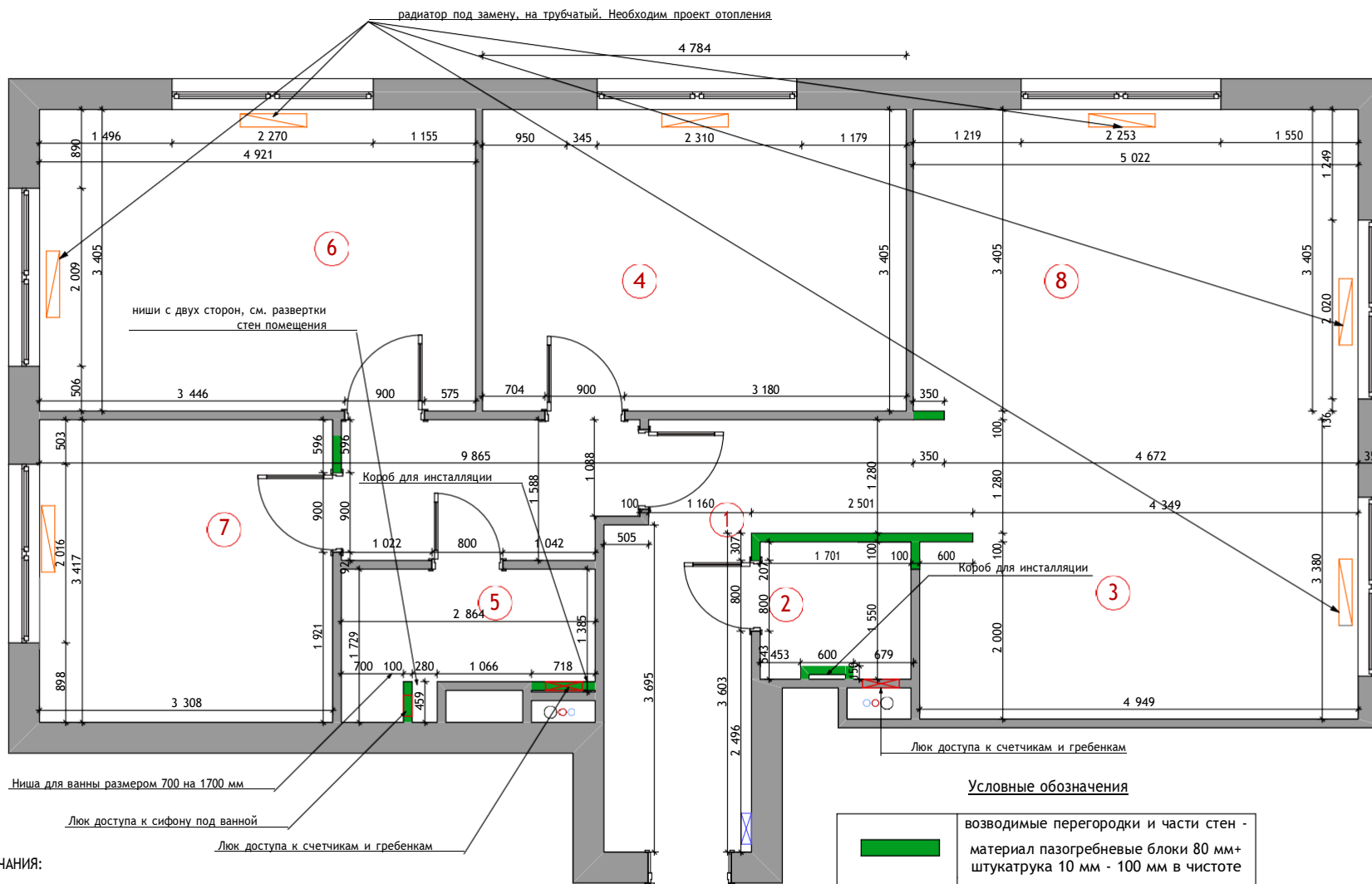
План монтажа

Экспликация

№ пмщ	Наименование	Пл-дь кв.м.
1	Прихожая-коридор	17,1
2	Гостевой санузел	2,7
3	Кухня-гостиная	32,9
4	Детская	16,2
5	Ванная	4,1
6	Спальня	16,8
7	Кабинет	11,4
Итого:		101,2

Условные обозначения

Обозначение	Наименование	
	существующие стены несущие/несущие	
	сантех. короб	
	радиатор отопления	
	электрощиток	
Стадия	Лист №	Листов
РП	03	
Дата	Масштаб	Формат
28.04.2021	1:50	A3



ПРИМЕЧАНИЯ:

- За 0 (ноль) этажа считать отметку чистого пола.
- Высота дверных проемов +2500 мм. от отметки чистого пола, кроме дверей, указанных отдельно. Перед возведением дверных проемов необходимо уточнить высоту.
- Размеры на чертеже для вновь возводимых перегородок указаны "чистовые" с учетом шпаклевки с обеих сторон. Существующие стены необходимо штукатурить по минимуму, необходимому для выравнивания стен (проектом заложено максимум 20 мм).
- По остальным конструкциям размеры также указаны "чистовые размеры".
- При возникновении вопросов обращаться к дизайнеру, Анастасия, . 89169343628
- Замена системы отопления - по отдельному согласованию с заказчиками
- Предусмотреть систему Нептун, проточные фильтры. Расположение - в месте расположения гребенок отопления.
- Необходимо выполнить звукоизоляцию канализационных стояков.

Заказчик \_\_\_\_\_

Заказчик ООО «Мебиуспро»

Дизайнер Кувшинова А.А.

Адрес объекта:  
г. Москва, ул. Народного Ополчения д. 3, кв. 7, под. 1

Планировочное решение

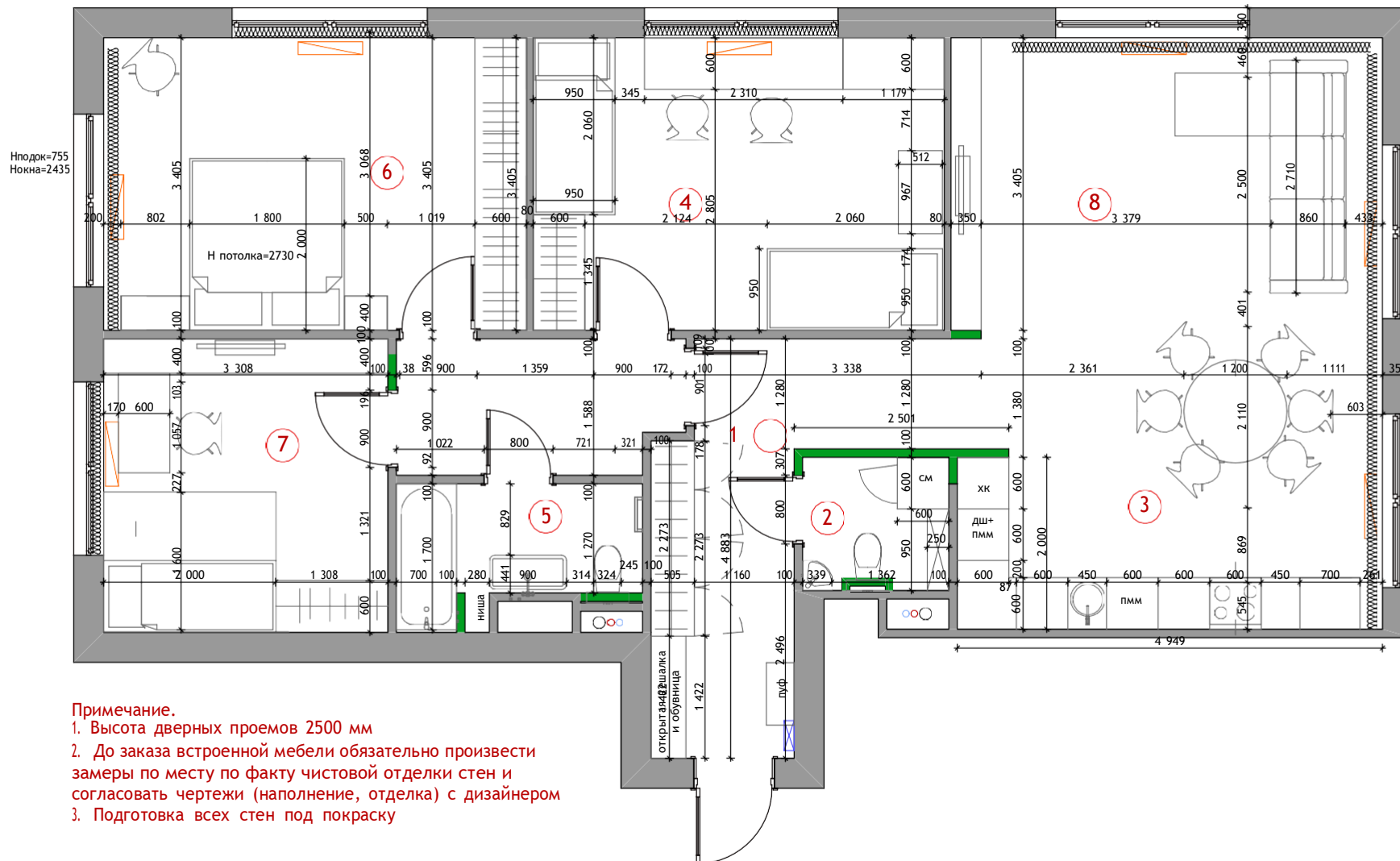
Экспликация

№ пмщ	Наименование	Пл-дь кв.м.
1	Прихожая-коридор	17,1
2	Гостевой санузел	2,7
3	Кухня-гостиная	32,9
4	Детская	16,2
5	Ванная	4,1
6	Спальня	16,8
7	Кабинет	11,4
Итого:		101,2

Условные обозначения

Обозначение	Наименование
	существующие стены ненесущие/несущие
○●	сантех. короб
▭	радиатор отопления
⊗	электрощиток

Стадия	Лист №	Листов
РП	04	
Дата	Масштаб	Формат
28.04.2021	1:50	A3



**Примечание.**

1. Высота дверных проемов 2500 мм
2. До заказа встроенной мебели обязательно произвести замеры по месту по факту чистой отделки стен и согласовать чертежи (наполнение, отделка) с дизайнером
3. Подготовка всех стен под покраску

Заказчик \_\_\_\_\_

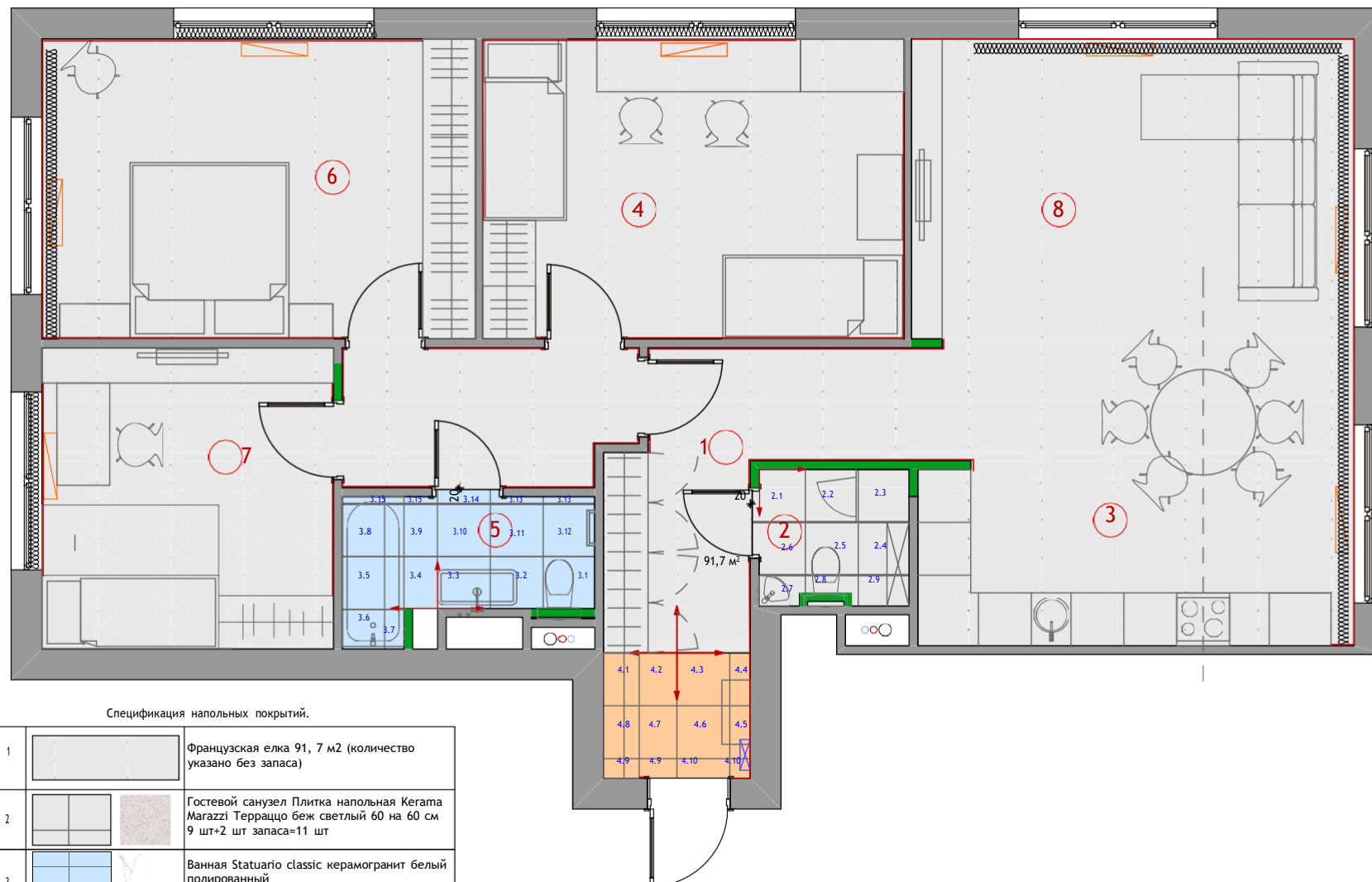
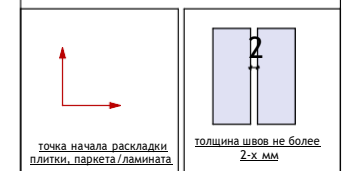
Заказчик	ООО «Мебиуспро»
Дизайнер	Кувшинова А.А.

Адрес объекта:  
г. Москва, ул. Народного Ополчения д. 3, кв. 7, под. 1






План напольных покрытий.

### Экспликация

№ пмц	Наименование	Пл-дь кв.м.
1	Прихожая-коридор	17,1
2	Гостевой санузел	2,7
3	Кухня-гостиная	32,9
4	Детская	16,2
5	Ванная	4,1
6	Спальня	16,8
7	Кабинет	11,4
Итого:		101,2



### Спецификация напольных покрытий.

1		Французская елка 91, 7 м2 (количество указано без запаса)
2		Гостевой санузел Плитка напольная Kerama Marazzi Терраццо беж светлый 60 на 60 см 9 шт+2 шт запаса=11 шт
3		Ванная Statuario classic керамогранит белый полированный 15 шт+2 шт запаса=17 шт
4		Logos керамогранит серый обрезной 60x60 10 шт+2 шт запаса=12 шт
5		Плинтус напольный DECOMASTER A015 (96*13*2000мм) 55, 2 м.п.

### Условные обозначения

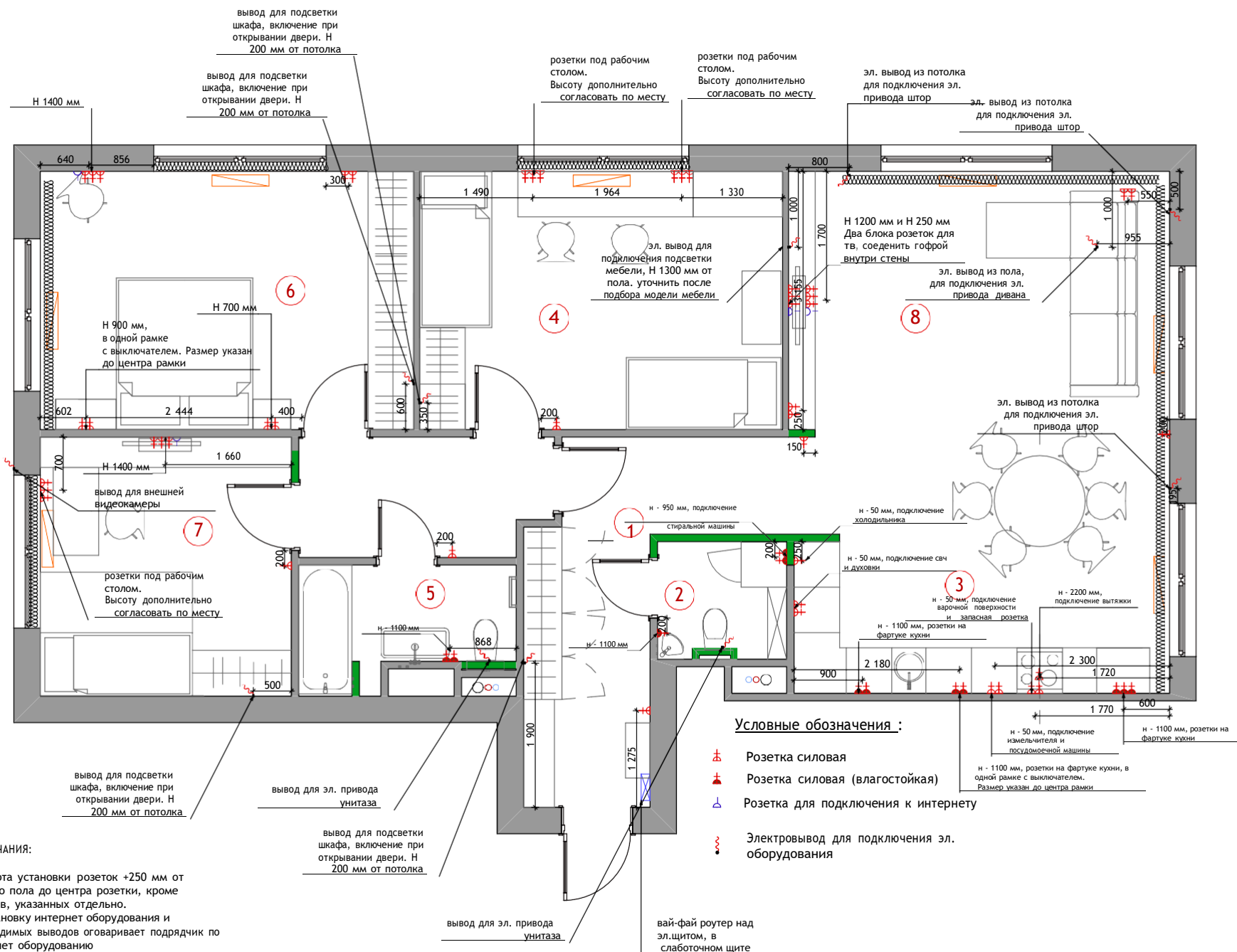
Обозначение	Наименование	
	существующие стены	
	ненесущие/несущие	
	сантех. короб	
	радиатор отопления	
	электрощиток	
Стадия	Лист №	Листов
РП	05	
Дата	Масштаб	Формат
28.04.2021	1:50	A3

Заказчик \_\_\_\_\_

## План расстановки розеток

### Экспликация

№ пмщ	Наименование	Пл-дь кв.м.
1	Прихожая-коридор	17,1
2	Гостевой санузел	2,7
3	Кухня-гостиная	32,9
4	Детская	16,2
5	Ванная	4,1
6	Спальня	16,8
7	Кабинет	11,4
Итого:		101,2



### ПРИМЕЧАНИЯ:

- Высота установки розеток +250 мм от чистого пола до центра розетки, кроме случаев, указанных отдельно.
- Установку интернет оборудования и необходимых выводов оговаривает подрядчик по интернет оборудованию
- Все случаи предполагаемых изменений согласовать с архитектором.
- Установка розеток кухни см. чертежи, предоставляемые производителем кухни
- Необходимо проверить все размеры по месту.

Заказчик \_\_\_\_\_

### Условные обозначения

Обозначение	Наименование	
	существующие стены ненесущие/несущие	
	сантех. короб	
	радиатор отопления	
	электрощиток	
Стadia	Лист №	Листов
РП	Об	
Дата	Масштаб	Формат
28.04.2021	1:50	A3



Заказчик ООО «Мебиуспро»

Дизайнер Кувшинова А.А.

Адрес объекта:  
г. Москва, ул. Народного ополчения д. 3, кв. 7, под. 1

## План потолков

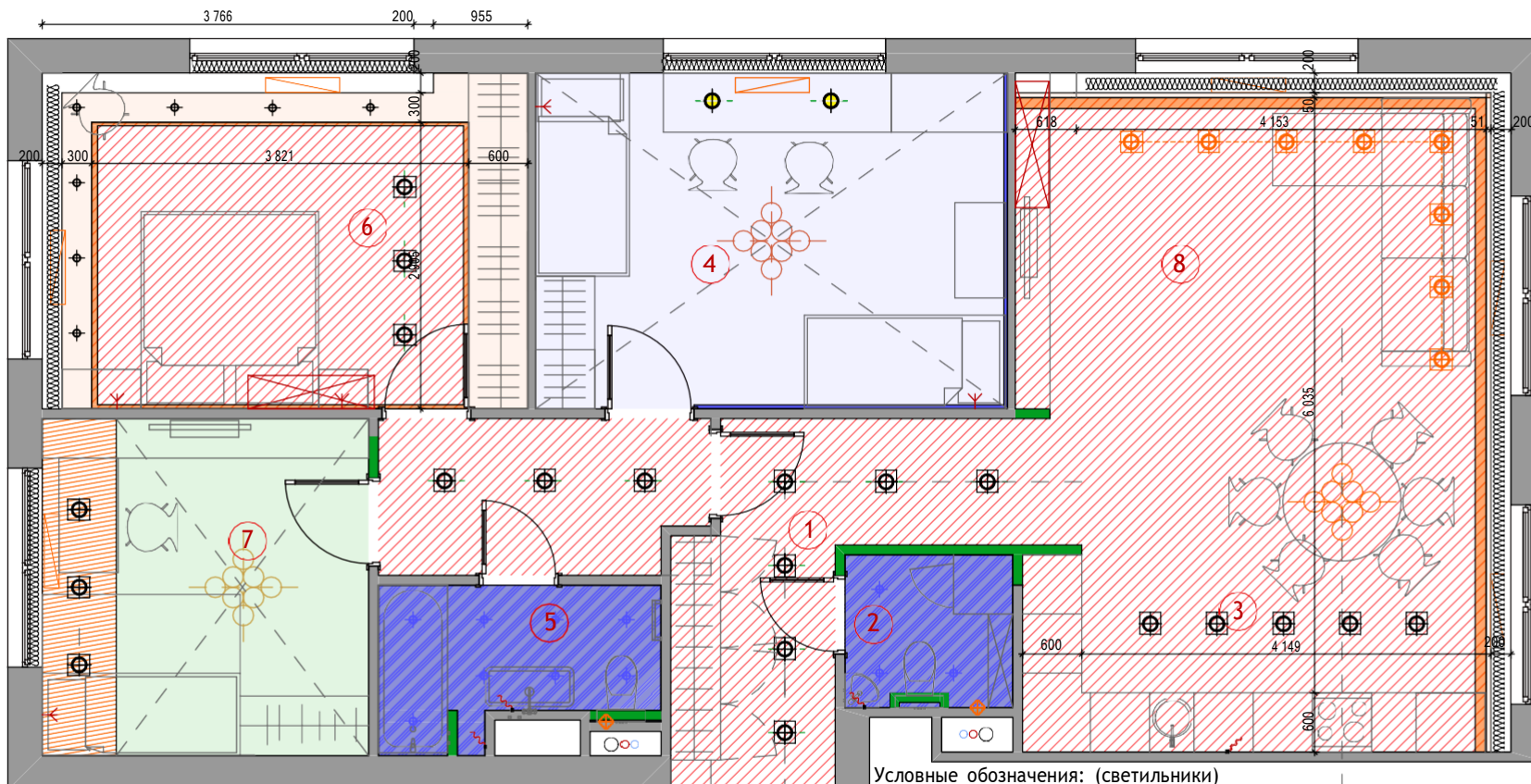
### Экспликация

№ пмц	Наименование	Пл-дь кв.м.
1	Прихожая-коридор	17,1
2	Гостевой санузел	2,7
3	Кухня-гостиная	32,9
4	Детская	16,2
5	Ванная	4,1
6	Спальня	16,8
7	Кабинет	11,4
Итого:		101,2

Примечание (светильники)  
1. Высота установки бра +1600 мм от чистого пола, кроме случаев, указанных отдельно.  
2. Все случаи предполагаемых изменений согласовать с архитектором.  
3. Для всех электропроводов необходимо оставить запас, может потребоваться корректировка после окончательного подбора мебели.  
4. Разводку проводов и монтаж щитков производить по проекту электросетей.  
5. Статочные коммуникации проводить по проекту системы слабых токов.  
6. Дополнительные привязки светильников, электропроводов и пр. смотреть на листах с развертками.  
7. При возникновении вопросов или обнаружении несоответствий обращаться к дизайнеру.

### Условные обозначения

Обозначение	Наименование	
	существующие стены несущие/несущие	
○ ○	сантех. короб	
▭	радиатор отопления	
⊠	электрощиток	
Стдия	Лист №	Листов
РП	07	
Дата	Масштаб	Формат
28.04.2021	1:50	A3



### Условные обозначения: (светильники)

- Встроенный потолочный точечный светильник (влагостойкий)
- Встроенный потолочный точечный светильник
- Потолочный подвесной светильник
- Потолочный накладной светильник
- Настенное бра
- Потолочная люстра
- Вентилятор
- трековые светильники
- эл. вывод

Место размещения кондиционера

	потолок в столярном исполнении, вместе с мебелью
	карниз orac decor C355
	1.51.327 Европласт молдинг
	-40 мм, опуст потолка из ГКЛ, покраска в цвет стен
	Отметка опускания потолка относительно плиты перекрытия, выравнивание штукатуркой - покрытие декоративная штукатурка под бетон
	Отметка опускания потолка относительно плиты перекрытия, выравнивание штукатуркой, окраска в белый цвет
	Отметка опускания потолка относительно плиты перекрытия, ГКЛ
	Отметка опускания потолка относительно плиты перекрытия, выравнивание штукатуркой, окраска в цвет стен

Заказчик \_\_\_\_\_

Заказчик ООО «Мебиуспро»

Дизайнер Кувшинова А.А.

Адрес объекта:  
г. Москва, ул. Народного Ополчения д. 3, кв. 7, под. 1

## План расстановки светильников

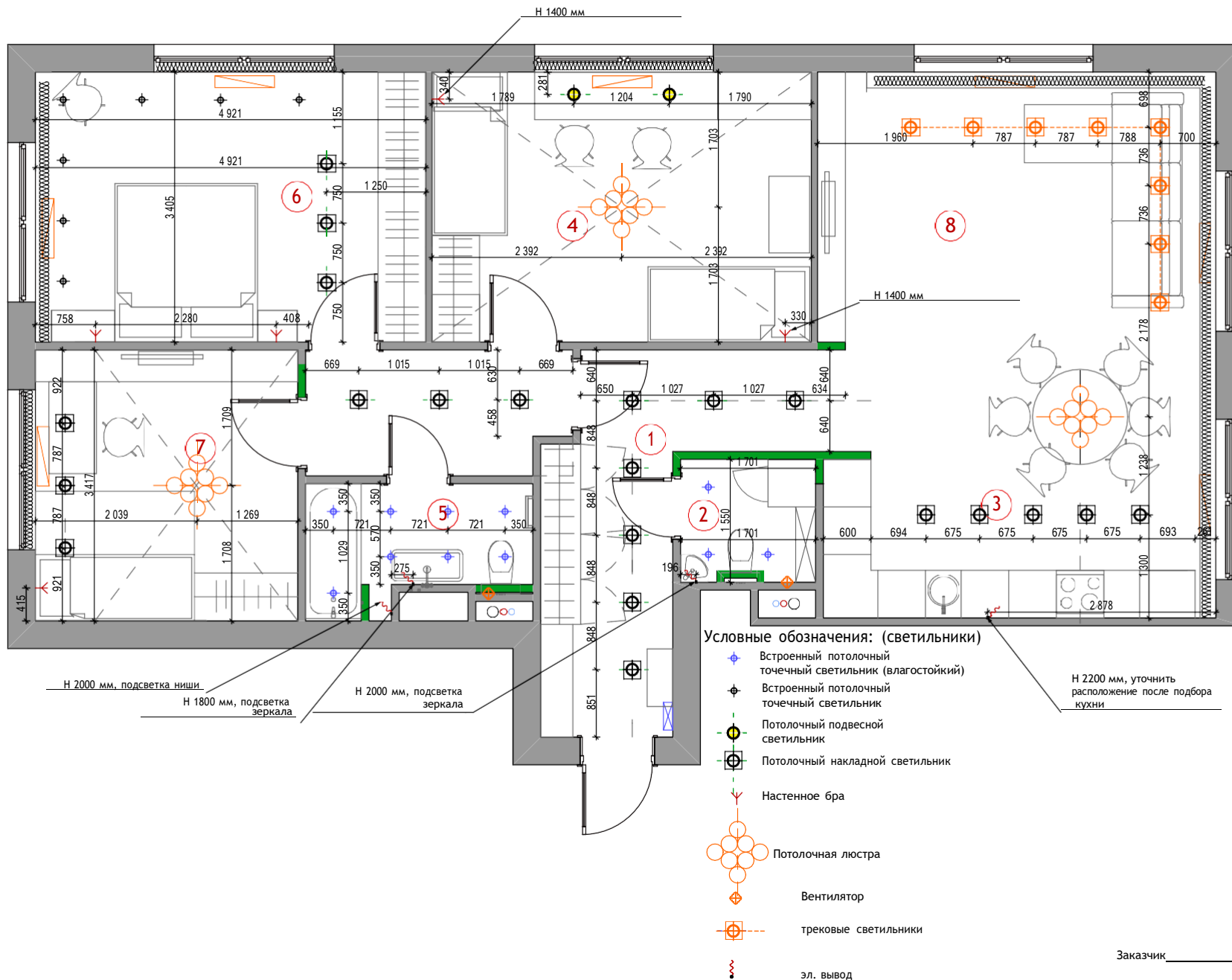
### Экспликация

№ пмщ	Наименование	Пл-дь кв.м.
1	Прихожая-коридор	17,1
2	Гостевой санузел	2,7
3	Кухня-гостиная	32,9
4	Детская	16,2
5	Ванная	4,1
6	Спальня	16,8
7	Кабинет	11,4
Итого:		101,2

Примечание (светильники)  
1. Высота установки бра +1600 мм от чистого пола, кроме случаев, указанных отдельно.  
2. Все случаи предполагаемых изменений согласовать с архитектором.  
3. Для всех электропроводов необходимо оставить запас, может потребоваться корректировка после окончательного подбора мебели.  
4. Разводку проводов и монтаж щитков производить по проекту электросетей.  
5. Статочные коммуникации проводить по проекту системы слабых токов.  
6. Дополнительные привязки светильников, электропроводов и пр. смотреть на листах с развертками.  
7. При возникновении вопросов или обнаружении несоответствий обращаться к дизайнеру.

### Условные обозначения

Обозначение	Наименование	
	существующие стены ненесущие/несущие	
○	сантех. короб	
▭	радиатор отопления	
⊠	электрощиток	
Стдия	Лист №	Листов
РП	08	
Дата	Масштаб	Формат
28.04.2021	1:50	A3



Заказчик \_\_\_\_\_

Заказчик	ООО «Мебиуспро»
Дизайнер	Кувшинова А.А.

Адрес объекта:  
г. Москва, ул. Народного Ополчения д. 3, кв. 7, под. 1

## План расстановки сантехники

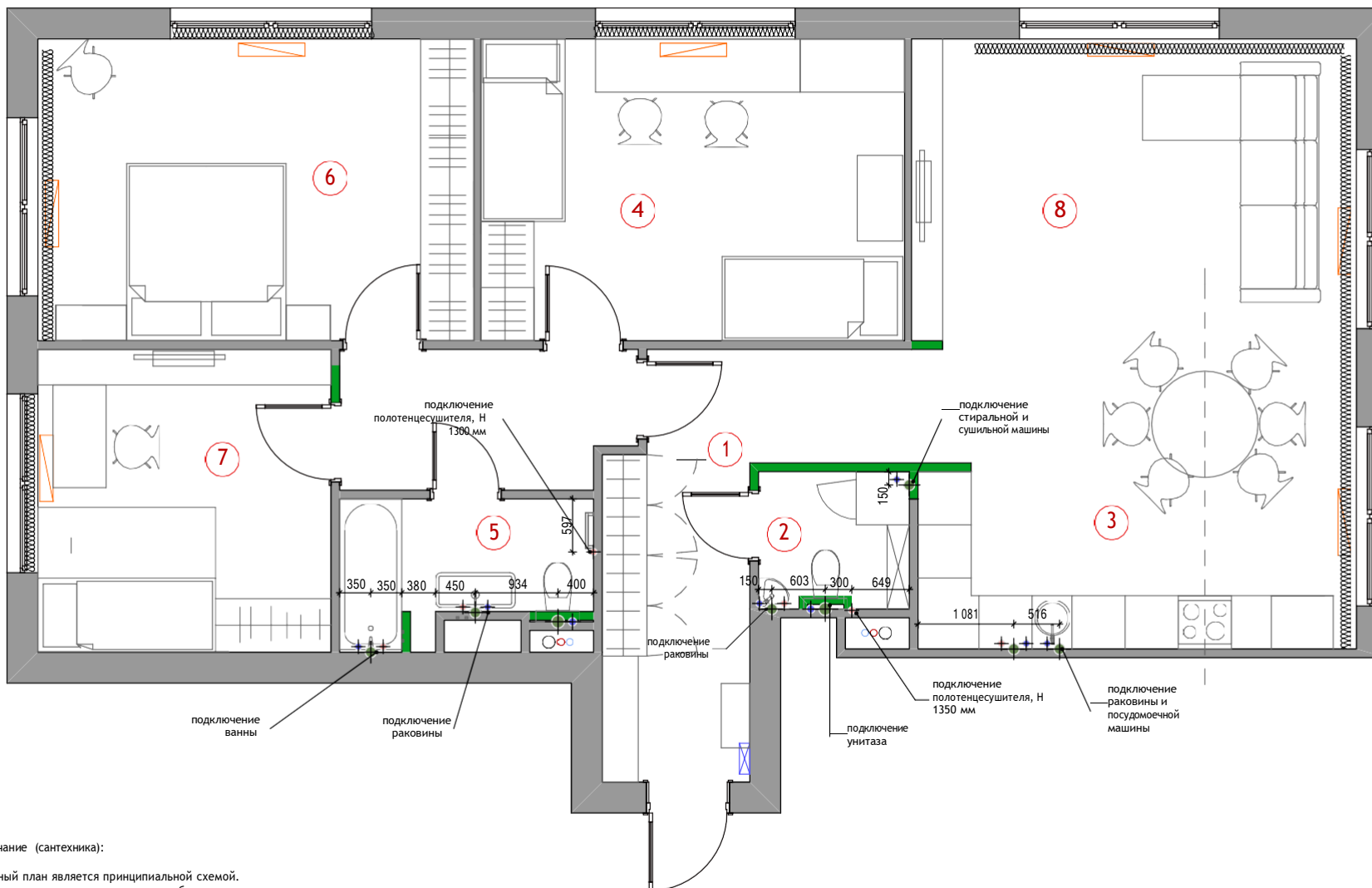
### Экспликация

№ пмщ	Наименование	Пл-дь кв.м.
1	Прихожая-коридор	17,1
2	Гостевой санузел	2,7
3	Кухня-гостиная	32,9
4	Детская	16,2
5	Ванная	4,1
6	Спальня	16,8
7	Кабинет	11,4

Итого: 101,2

### Условные обозначения

Обозначение	Наименование	
	существующие стены несущие/несущие	
	сантех. короб	
	радиатор отопления	
	электрощиток	
Стадия	Лист №	Листов
РП	09	
Дата	Масштаб	Формат
28.04.2021	1:50	A3



### Примечание (сантехника):

1. Данный план является принципиальной схемой.
2. До начала разводки сантехники необходимо определиться с моделями сантехнических приборов и получить установочные чертежи от производителя.
3. Привязки сантехники будут дополнительно указаны на развертках.
4. На кухне под раковиной необходимо уставить фильтры для воды, по отдельному согласованию с заказчиками
5. В санузле и на кухне - система аквастоп, по отдельному согласованию с заказчиками

Заказчик \_\_\_\_\_

Адрес объекта:  
 г. Москва, ул. Народного Ополчения д. 3, кв. 7, под. 1

## План выключателей

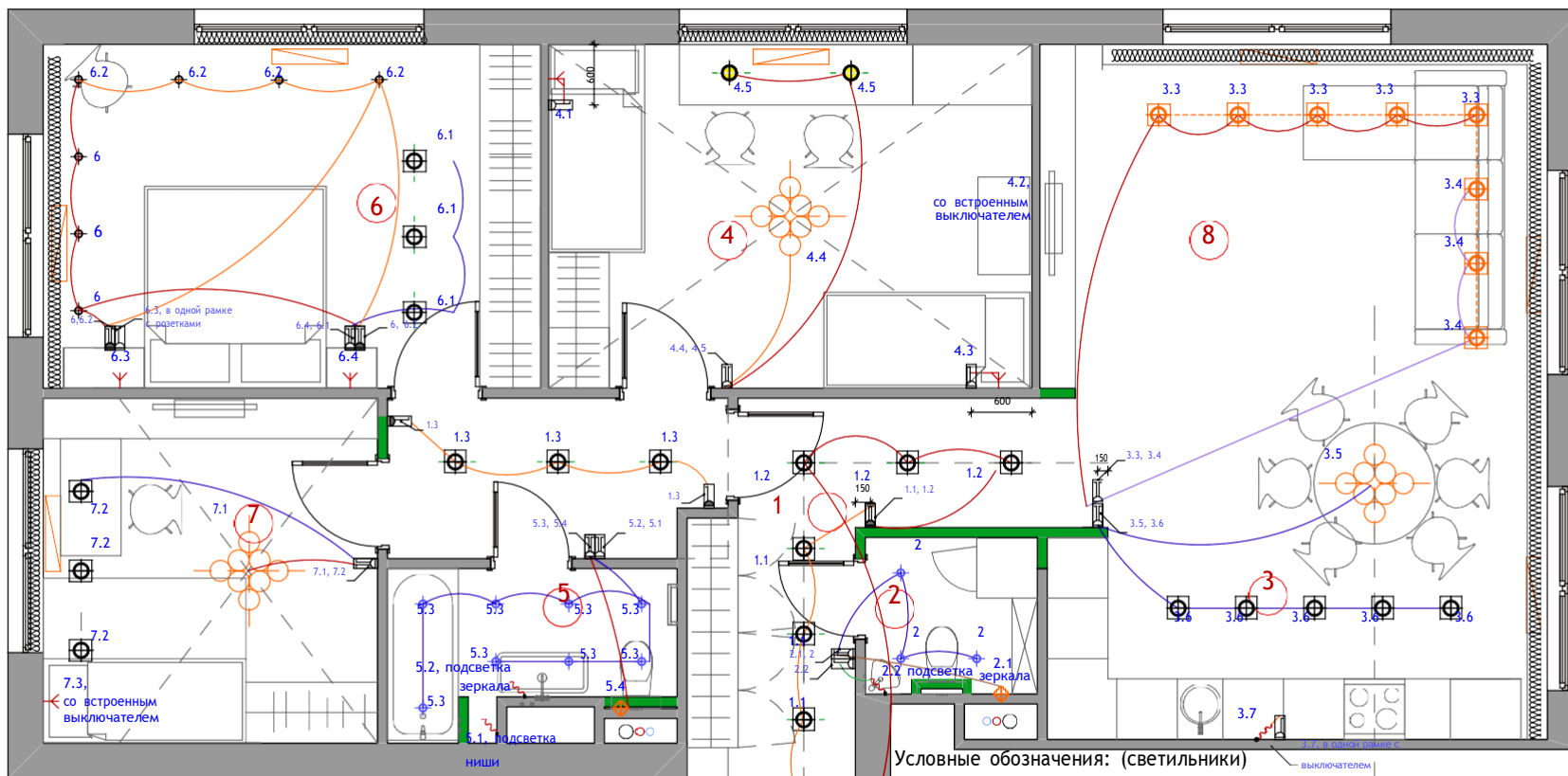
### Экспликация

№ пмщ	Наименование	Пл-дь кв.м.
1	Прихожая-коридор	17,1
2	Гостевой санузел	2,7
3	Кухня-гостиная	32,9
4	Детская	16,2
5	Ванная	4,1
6	Спальня	16,8
7	Кабинет	11,4
Итого:		101,2

Примечание (светильники)  
 1. Высота установки бра +1600 мм от чистого пола, кроме случаев, указанных отдельно.  
 2. Все случаи предполагаемых изменений согласовать с архитектором.  
 3. Для всех электропроводов необходимо оставить запас, может потребоваться корректировка после окончательного подбора мебели.  
 4. Разводку проводов и монтаж щитков производить по проекту электростеетей.  
 ПРИМЕЧАНИЕ: при монтаже электропроводов по проекту необходимо проводить по высоте установки светильников +900 мм. ИТ-подсветка устанавливается в нишах, выключатели устанавливаются на стенах с расстоянием от края дверного проема до выключателя +200 мм. Все случаи предполагаемых изменений согласовать с архитектором.

### Условные обозначения

Обозначение	Наименование	
	существующие стены ненесущие/несущие	
	сантех. короб	
	радиатор отопления	
	электрощиток	
Стадия	Лист №	Листов
РП	10	
Дата	Масштаб	Формат
28.04.2021	1:50	A3



### Условные обозначения: (выключателей)

- Выключатель одноклавишный - простой
- Выключатель одноклавишный - перекидной (вкл. с двух мест)
- Выключатель двухклавишный - простой
- Выключатель двухклавишный - перекидной (вкл. с двух мест)
- Выключатель для плавной регулировки света
- Группа включения

### Условные обозначения: (светильники)

- Встроенный потолочный точечный светильник (влагостойкий)
- Встроенный потолочный точечный светильник
- Потолочный подвесной светильник
- Потолочный накладной светильник
- Настенное бра
- Потолочная люстра
- Вентилятор
- трековые светильники
- эл. вывод

Заказчик \_\_\_\_\_

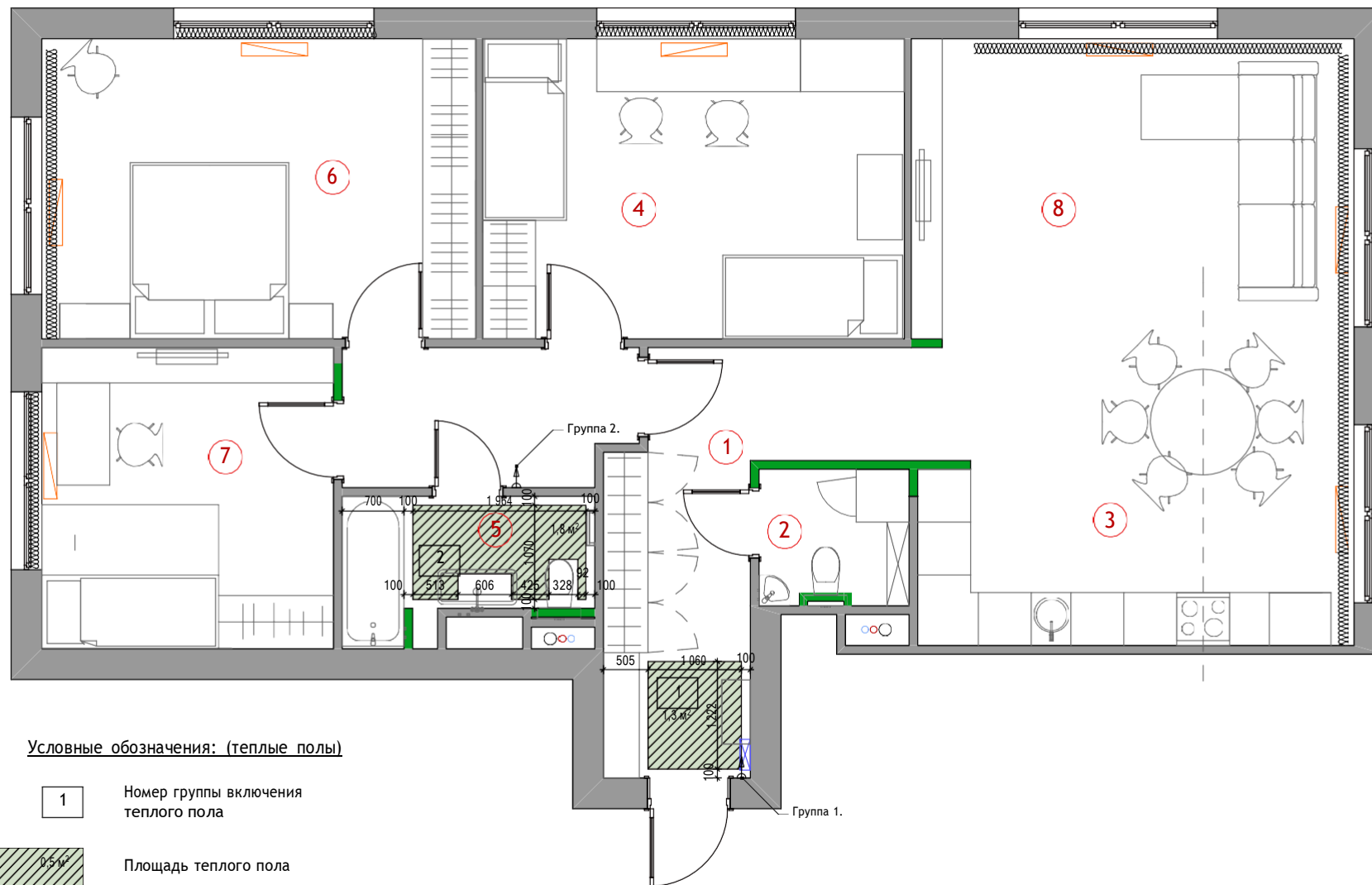
Заказчик	ООО «Мебиуспро»
Дизайнер	Кувшинова А.А.

Адрес объекта:  
г. Москва, ул. Народного Ополчения д. 3, кв. 7, под. 1

## План теплых полов

### Экспликация

№ пмщ	Наименование	Пл-дь кв.м.
1	Прихожая-коридор	17,1
2	Гостевой санузел	2,7
3	Кухня-гостиная	32,9
4	Детская	16,2
5	Ванная	4,1
6	Спальня	16,8
7	Кабинет	11,4
Итого:		101,2



### Условные обозначения: (теплые полы)

- 1 Номер группы включения теплого пола
- Площадь теплого пола
- Регулятор теплого пола
- Группа 1. Номер включения регулятора группы теплого пола

Примечание (теплые полы):  
1. Высота расположения регуляторов теплого пола - 1100 мм

### Условные обозначения

Обозначение	Наименование
	существующие стены несущие/несущие
	сантех. короб
	радиатор отопления
	электрощиток

Стадия	Лист №	Листов
РП	11	
Дата	Масштаб	Формат
28.04.2021	1:50	A3

Заказчик \_\_\_\_\_

Заказчик	ООО «Мебиуспро»
Дизайнер	Кувшинова А.А.

Адрес объекта:  
г. Москва, ул. Народного Ополчения д. 3, кв. 7, под. 1

## План открывания дверей

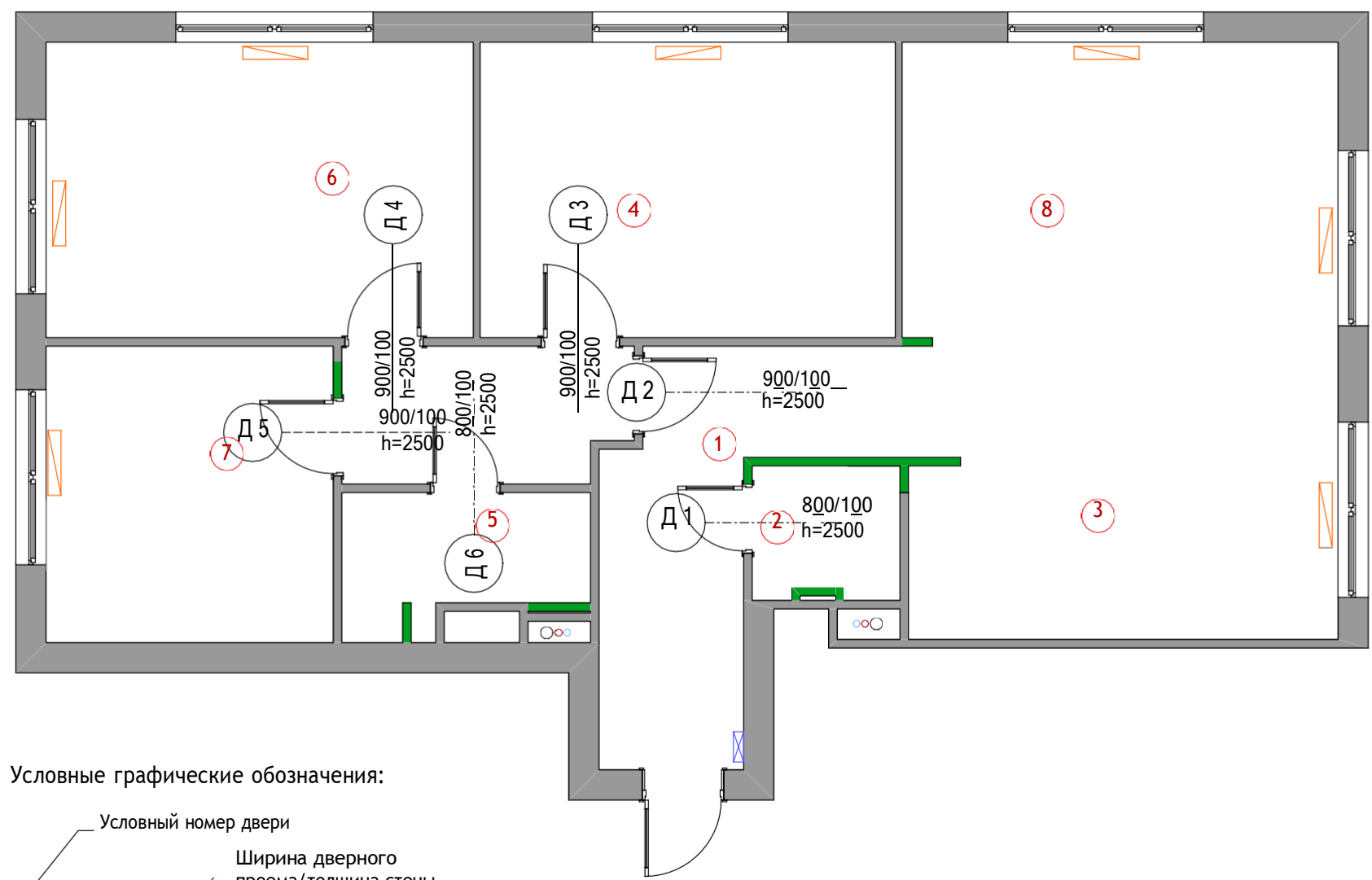
### Экспликация

№ пмц	Наименование	Пл-дь кв.м.
1	Прихожая-коридор	17,1
2	Гостевой санузел	2,7
3	Кухня-гостиная	32,9
4	Детская	16,2
5	Ванная	4,1
6	Спальня	16,8
7	Кабинет	11,4
Итого:		101,2

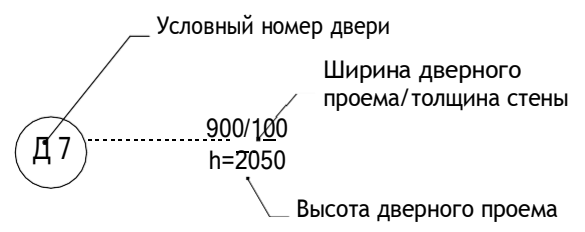
### Условные обозначения

Обозначение	Наименование
	существующие стены ненесущие/несущие
	сантех. короб
	радиатор отопления
	электрощиток

Стадия	Лист №	Листов
РП	12	
Дата	Масштаб	Формат
28.04.2021	1:50	A3




### Условные графические обозначения:



Примечание (двери):

- До заказа дверей необходимо произвести дополнительные замеры по месту, после определения уровня чистого пола
- Открывание дверей согласовать с заказчиком отдельно.
- Установку ограничителей, ручек и замков согласовать с заказчиком отдельно.

Заказчик \_\_\_\_\_



Заказчик \_\_\_\_\_

Заказчик	ООО «Мебиуспро»
Дизайнер	Кувшинова А.А.





Адрес объекта:  
г. Москва, ул. Народного Ополчения д. 3, кв. 7, под. 1

Визуализации гостевого санузла

Экспликация

№ пмц	Наименование	Пл-дь кв.м.
1	Прихожая-коридор	17,1
2	Гостевой санузел	2,7
3	Кухня-гостиная	32,9
4	Детская	16,2
5	Ванная	4,1
6	Спальня	16,8
7	Кабинет	11,4
Итого:		101,2

Условные обозначения

Обозначение	Наименование	
	существующие стены несущие/несущие	
	сантех. короб	
	радиатор отопления	
	электрощиток	
Стадия	Лист №	Листов
РП	13	
Дата	Масштаб	Формат
28.04.2021	1:50	A3

Заказчик ООО «Мебиуспро»

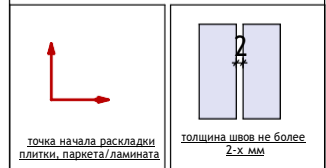
Дизайнер Кувшинова А.А.

Адрес объекта:  
г. Москва, ул. Народного Ополчения д. 3, кв. 7, под. 1

Развертки стен гостевого санузла

Экспликация

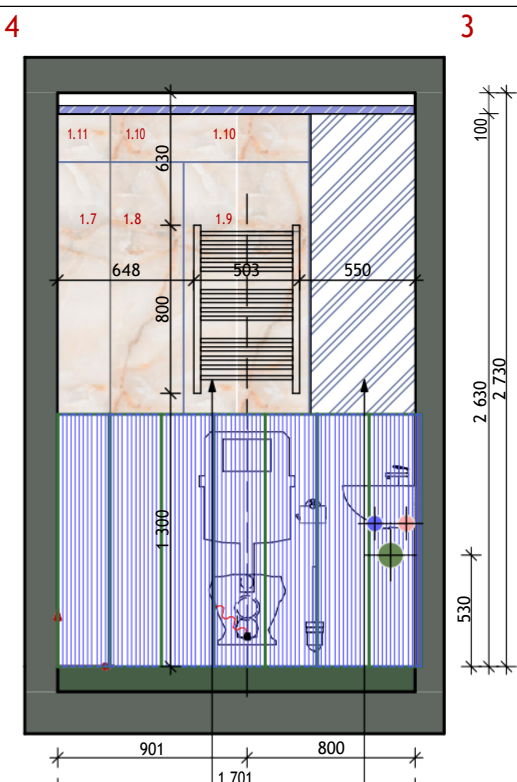
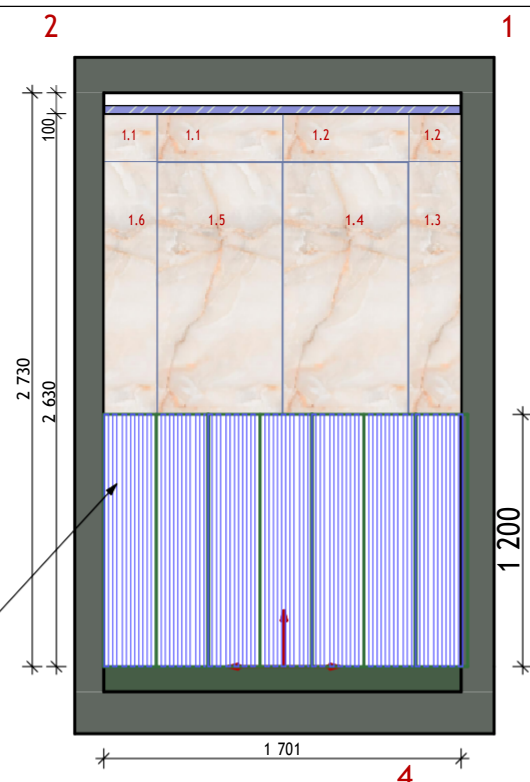
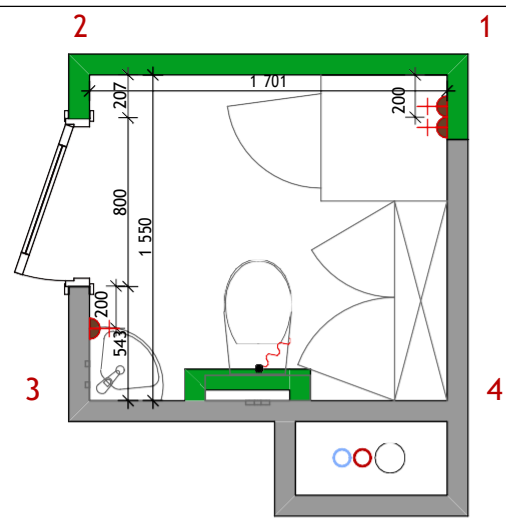
№ пмщ	Наименование	Пл-дь кв.м.
1	Прихожая-коридор	17,1
2	Гостевой санузел	2,7
3	Кухня-гостиная	32,9
4	Детская	16,2
5	Ванная	4,1
6	Спальня	16,8
7	Кабинет	11,4
Итого:		101,2



Условные обозначения

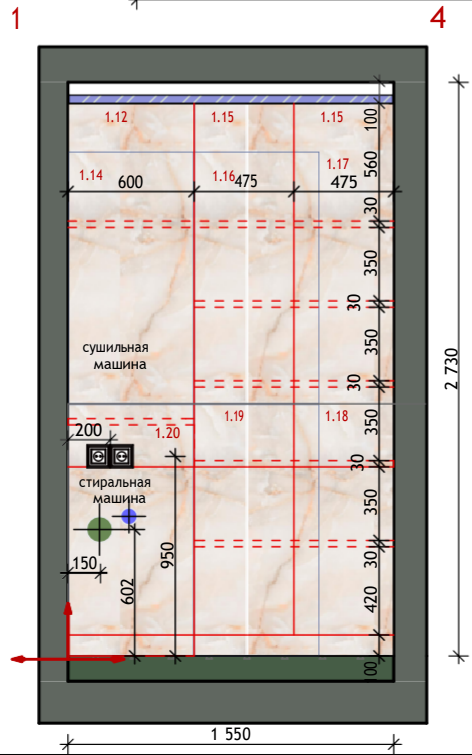
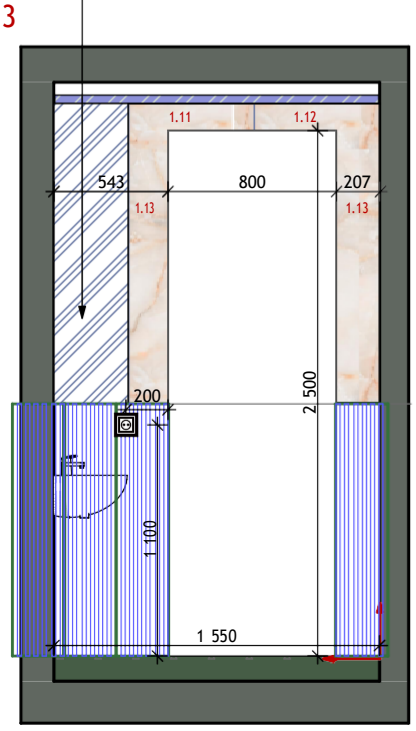
Обозначение	Наименование
	существующие стены несущие/несущие
	сантех. короб
	радиатор отопления
	электрощиток

Стадия	Лист №	Листов
РП	14	
Дата	Масштаб	Формат
20.07.2021	1:50	A3



зеркало

окраска белой матовой краской в два слоя



полотенцесушитель  
ВОДЯНОЙ

зеркало

Спецификация материалов

1	Qua Granite Sun Onyx Full Lapp 60x120		20 шт + 3 шт запаса=23 шт
2	панель орас декор W111 BAR д 200 х в 25 х ш 2 см		11 шт+ 1 шт запаса=12 шт

Заказчик \_\_\_\_\_





Заказчик	ООО «Мебиуспро»
Дизайнер	Кувшинова А.А.

Адрес объекта:  
г. Москва, ул. Народного Ополчения д. 3, кв. 7, под. 1

Визуализации хозяйской спальни

Экспликация

№ пмц	Наименование	Пл-дь кв. м.
1	Прихожая-коридор	17,1
2	Гостевой санузел	2,7
3	Кухня-гостиная	32,9
4	Детская	16,2
5	Ванная	4,1
6	Спальня	16,8
7	Кабинет	11,4
Итого:		101,2

Условные обозначения

Обозначение	Наименование
	существующие стены ненесущие/несущие
○○○	сантех. короб
▭	радиатор отопления
✉	электрощиток

Стадия	Лист №	Листов
РП	15	
Дата	Масштаб	Формат
28.04.2021	1:50	A3

Заказчик \_\_\_\_\_

Заказчик: ООО «Мебиуспро»  
 Дизайнер: Кувшинова А.А.

Адрес объекта:  
 г. Москва, ул. Народного Ополчения д. 3, кв. 7, под. 1

Развертки стен спальни

Экспликация

№ пмщ	Наименование	Пл-дь кв.м.
1	Прихожая-коридор	17,1
2	Гостевой санузел	2,7
3	Кухня-гостиная	32,9
4	Детская	16,2
5	Ванная	4,1
6	Спальня	16,8
7	Кабинет	11,4
Итого:		101,2

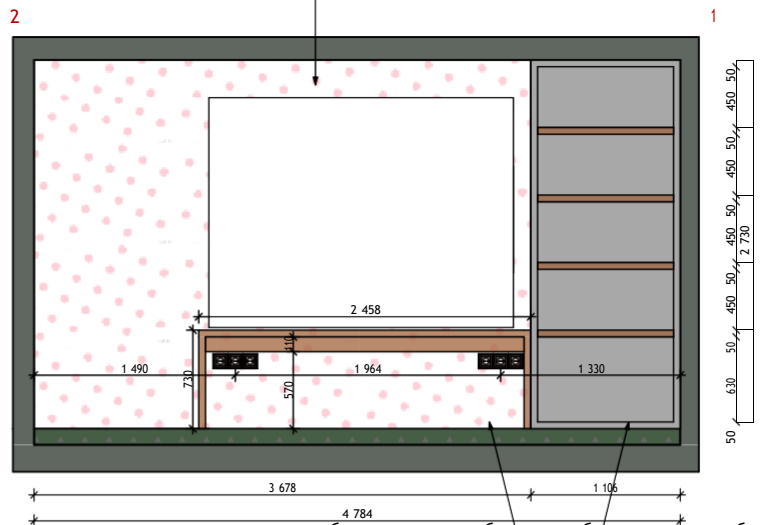
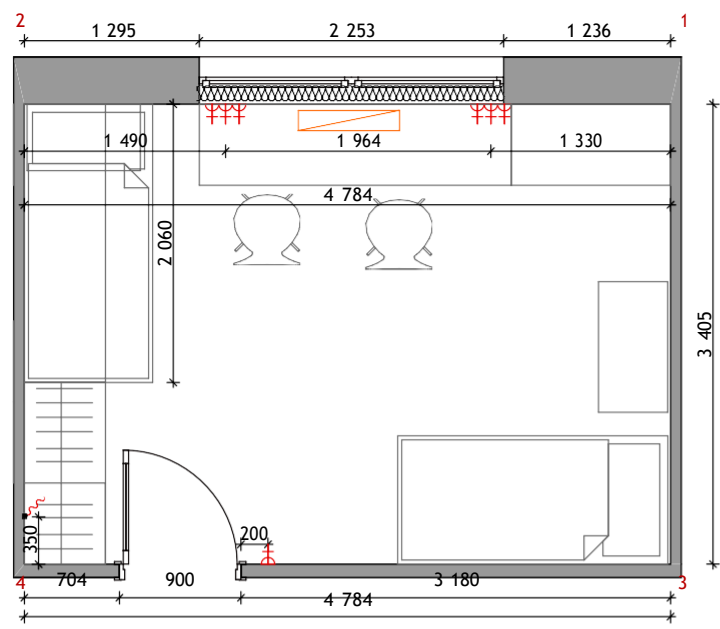


Условные обозначения

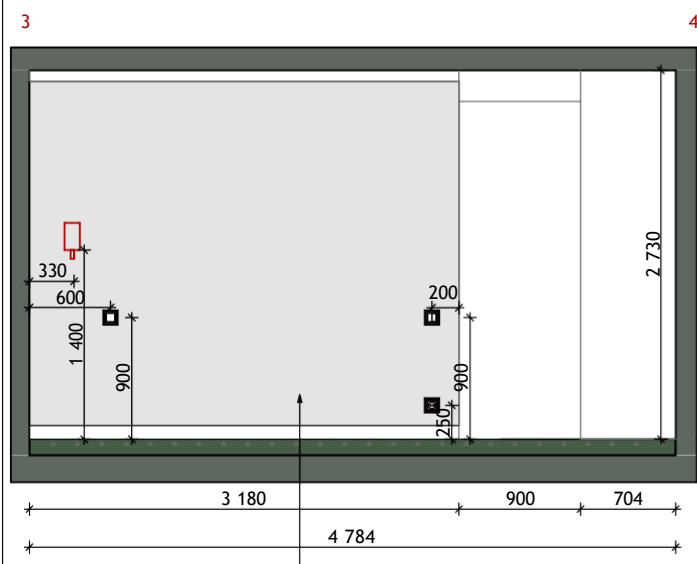
Обозначение	Наименование
	существующие стены не несущие/несущие
	сантех. короб
	радиатор отопления
	электрощиток

Стадия	Лист №	Листов
РП	16	
Дата	Масштаб	Формат
20.07.2021	1:50	A3

обои, количество и арктул см. спецификация отделочных материалов

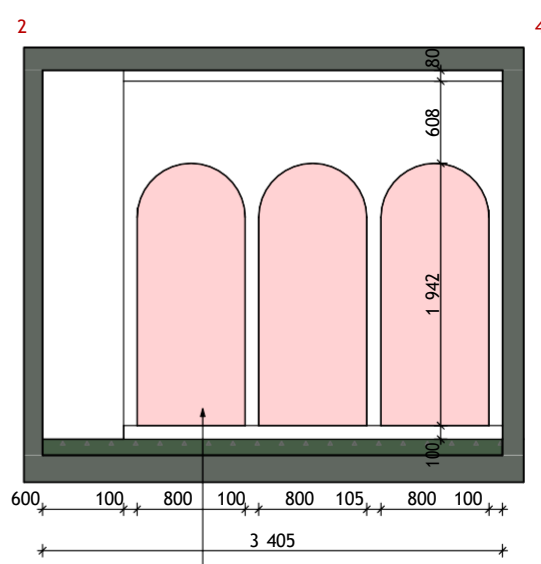
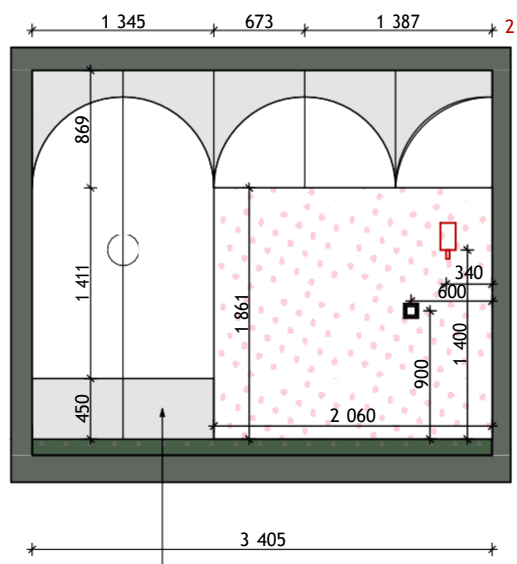


мебель на заказ, необходимо мебель на заказ, необходимо произвести замеры по факту чистой отделки стен и согласовать цвета отделки стен и согласовать цвета отделки




гладкая крака, цвет дополнительно согласовать по месту, по выкрасу

мебель на заказ, необходимо произвести замеры по факту чистой отделки стен и согласовать цвета отделки



Покраска стен в два цвета

Заказчик \_\_\_\_\_



Заказчик      ООО «Мебиуспро» .

Дизайнер      Кувшинова А.А.

Адрес объекта:  
: г. Москва, ул. Народного Ополчения д. 3, кв.  
7, под. 1

Визуализации ванны

Экспликация

№ пмщ	Наименование	Пл-дь кв.м.
1	Прихожая-коридор	17,1
2	Гостевой санузел	2,7
3	Кухня-гостиная	32,9
4	Детская	16,2
5	Ванная	4,1
6	Спальня	16,8
7	Кабинет	11,4
Итого:		101,2

Условные обозначения

Обозначение	Наименование
	существующие стены ненесущие/несущие
○○○	сантех. короб
▭	радиатор отопления
✉	электрощиток

Стадия	Лист №	Листов
РП	17	
Дата	Масштаб	Формат
28.04.2021	1:50	A3

Заказчик \_\_\_\_\_

Заказчик ООО «Мебиуспро»

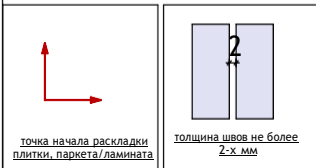
Дизайнер Кувшинова А.А.

Адрес объекта:  
г. Москва, ул. Народного Ополчения д. 3, кв. 7, под. 1

Развертки стен спальни

Экспликация


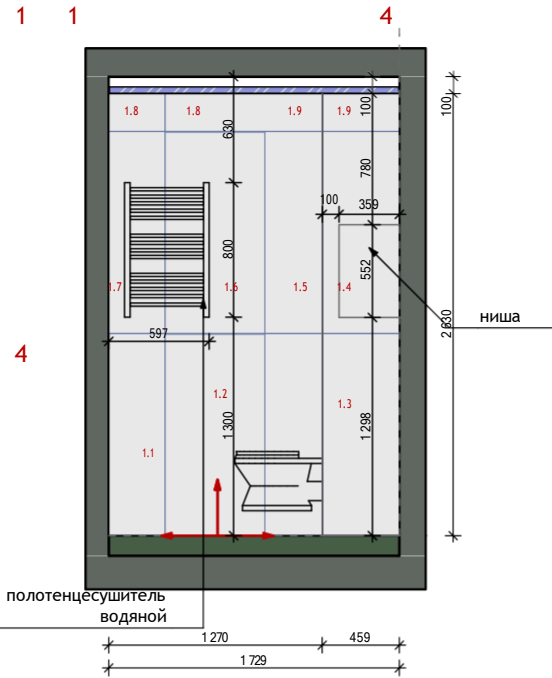
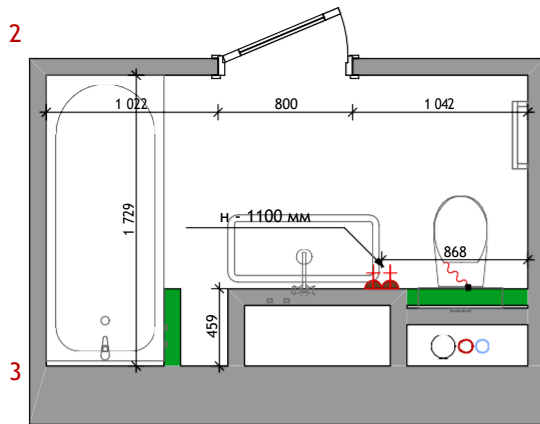
№ пмщ	Наименование	Пл-дь кв.м.
1	Прихожая-коридор	17,1
2	Гостевой санузел	2,7
3	Кухня-гостиная	32,9
4	Детская	16,2
5	Ванная	4,1
6	Спальня	16,8
7	Кабинет	11,4
Итого:		101,2



Условные обозначения

Обозначение	Наименование
	существующие стены несущие/несущие
	сантех. короб
	радиатор отопления
	электрический

Стадия	Лист №	Листов
РП	18	
Дата	Масштаб	Формат
20.07.2021	1:50	A3

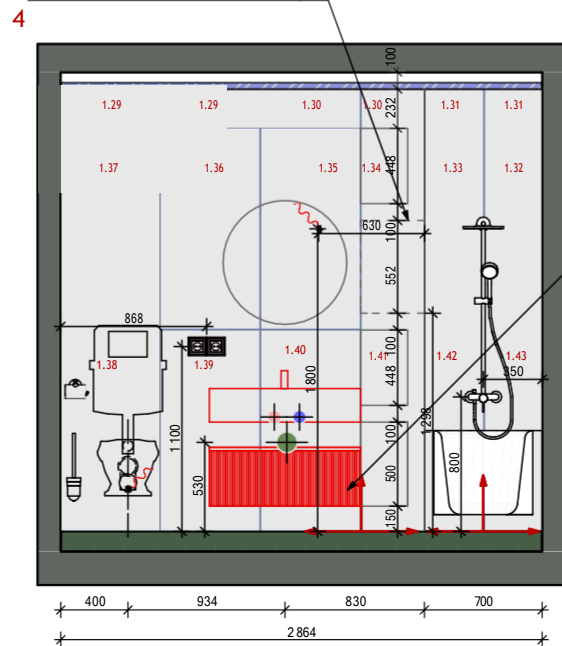
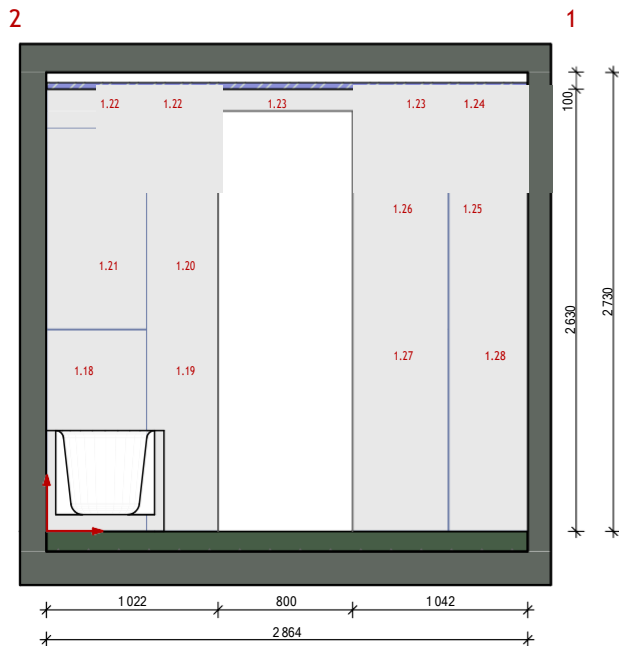


Спецификация материалов

№	Наименование	Количество
1	Statuario classic керамогранит белый полированный 60x120	43 шт + 7 шт запаса=50 шт

пунктиром показана ниша со стороны ванны. Все размеры даны в чистоте, по керамограниту

тумба под раковиной под заказ, уточнить высоту после получения тех. чертежей от производителя тумбочки



Заказчик \_\_\_\_\_



Заказчик	ООО «Мебиуспро»
Дизайнер	Кувшинова А.А.

Адрес объекта:  
г. Москва, ул. Народного Ополчения д. 3, кв.  
7, под. 1

Визуализации кухни-гостиной

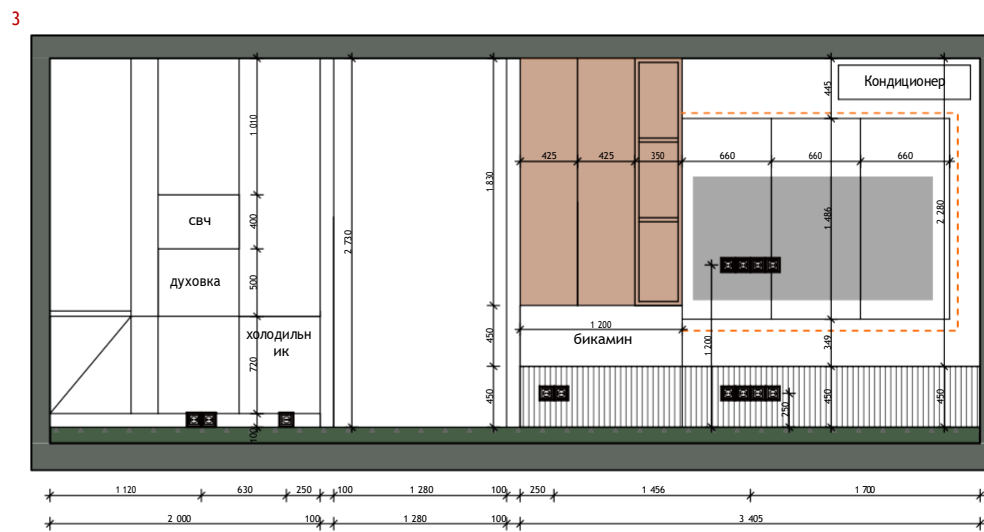
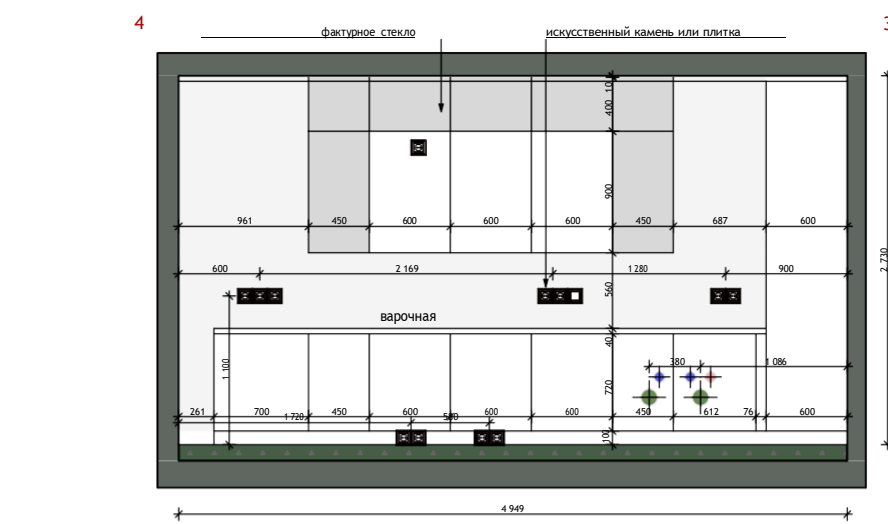
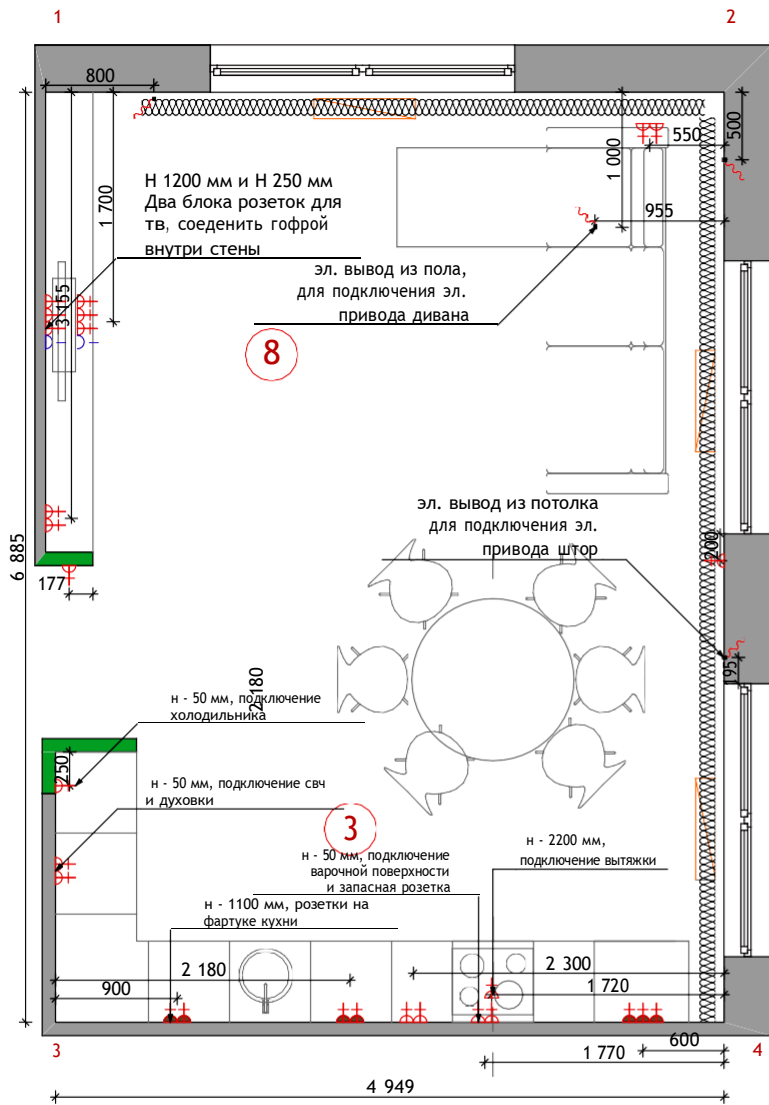
Экспликация

№ пмц	Наименование	Пл-дь кв.м.
1	Прихожая-коридор	17,1
2	Гостевой санузел	2,7
3	Кухня-гостиная	32,9
4	Детская	16,2
5	Ванная	4,1
6	Спальня	16,8
7	Кабинет	11,4
Итого:		101,2

Условные обозначения

Обозначение	Наименование	
	существующие стены ненесущие/несущие	
OO	сантех. короб	
▭	радиатор отопления	
⊠	электрощиток	
Стадия	Лист №	Листов
РП	19	
Дата	Масштаб	Формат
28.04.2021	1:50	A3

Заказчик \_\_\_\_\_



Заказчик ООО «Мебиуспро»

Дизайнер Кувшинова А.А.

Адрес объекта:  
г. Москва, ул. Народного Ополчения д. 3, кв.  
7, под. 1

Развертки стен кухни-гостиной

Экспликация

№ пмщ	Наименование	Пл-дь кв.м.
1	Прихожая-коридор	17,1
2	Гостевой санузел	2,7
3	Кухня-гостиная	32,9
4	Детская	16,2
5	Ванная	4,1
6	Спальня	16,8
7	Кабинет	11,4
Итого:		101,2



точка начала раскладки  
плитки, паркета/ламината



Условные обозначения

Обозначение	Наименование
	существующие стены ненесущие/несущие
○	сантех. короб
▭	радиатор отопления
⊠	электрощиток

Стадия	Лист №	Листов
РП	20	
Дата	Масштаб	Формат
20.07.2021	1:50	A3

Заказчик \_\_\_\_\_



Заказчик \_\_\_\_\_

Заказчик	ООО «Мебиуспро»
Дизайнер	Кувшинова А.А.

Адрес объекта:  
г. Москва, ул. Народного Ополчения д. 3, кв. 7, под. 1

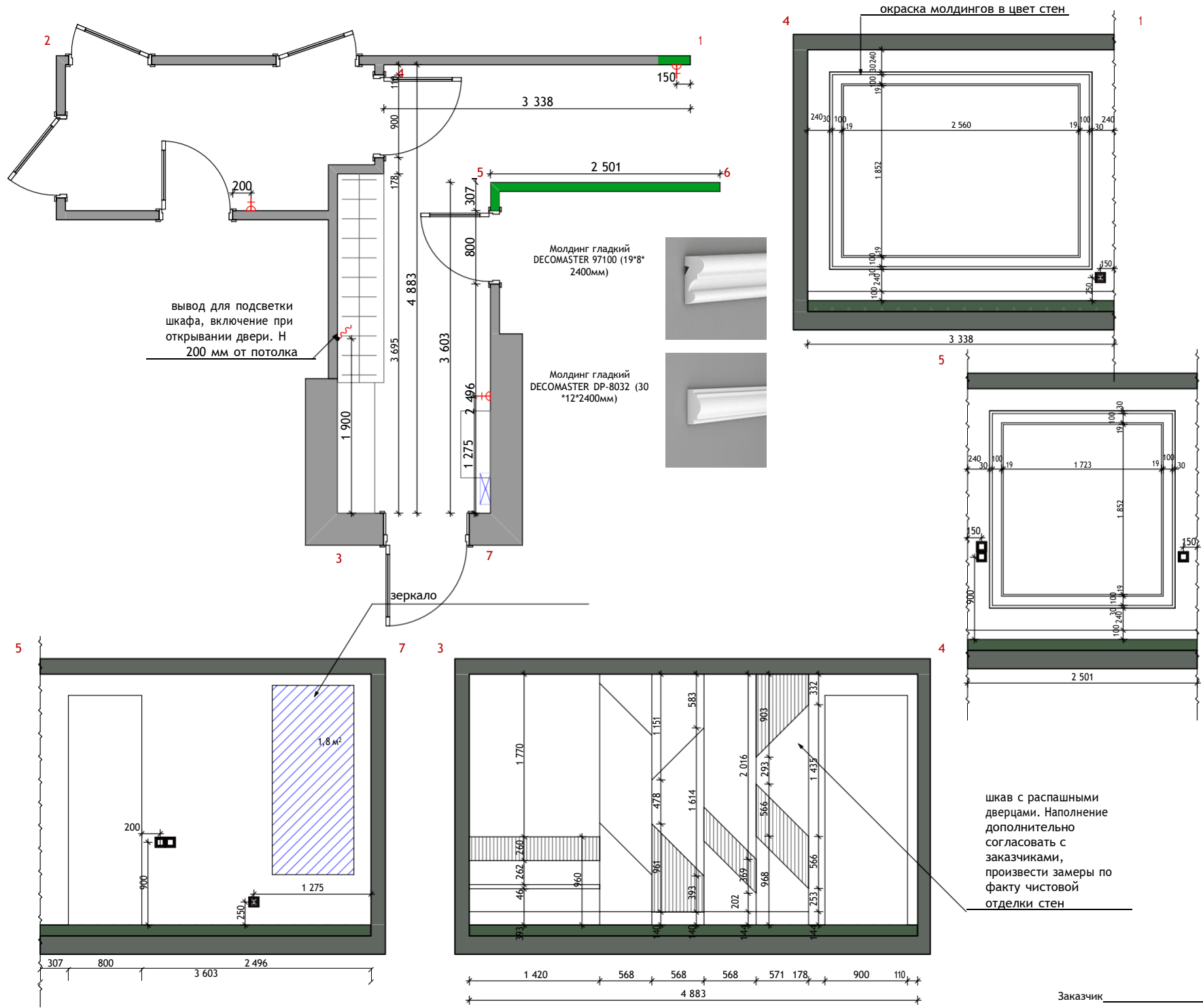
Визуализации детской

Экспликация

№ пмц	Наименование	Пл-дь кв.м.
1	Прихожая-коридор	17,1
2	Гостевой санузел	2,7
3	Кухня-гостиная	32,9
4	Детская	16,2
5	Ванная	4,1
6	Спальня	16,8
7	Кабинет	11,4
Итого:		101,2

Условные обозначения

Обозначение	Наименование	
	существующие стены ненесущие/несущие	
○●○	сантех. короб	
▭	радиатор отопления	
✉	электрощиток	
Стадия	Лист №	Листов
РП	21	
Дата	Масштаб	Формат
28.04.2021	1:50	A3



Заказчик ООО «Мебиуспро»

Дизайнер Кувшинова А.А.

Адрес объекта:  
г. Москва, ул. Народного Ополчения д. 3, кв. 7, под. 1

Развертки стен прихожей

Экспликация

№ пмц	Наименование	Пл-дь кв.м.
1	Прихожая-коридор	17,1
2	Гостевой санузел	2,7
3	Кухня-гостиная	32,9
4	Детская	16,2
5	Ванная	4,1
6	Спальня	16,8
7	Кабинет	11,4
Итого:		101,2



Условные обозначения

Обозначение	Наименование
	существующие стены ненесущие/несущие
	сантех. короб
	радиатор отопления
	электрощиток

Стадия	Лист №	Листов
РП	22	
Дата	Масштаб	Формат
20.07.2021	1:50	A3

Заказчик \_\_\_\_\_



Заказчик ООО «Мебиуспро»

Дизайнер Кувшинова А.А.





Адрес объекта:  
г. Москва, ул. Народного Ополчения д. 3, кв. 7, под. 1

Визуализации коридора

Экспликация

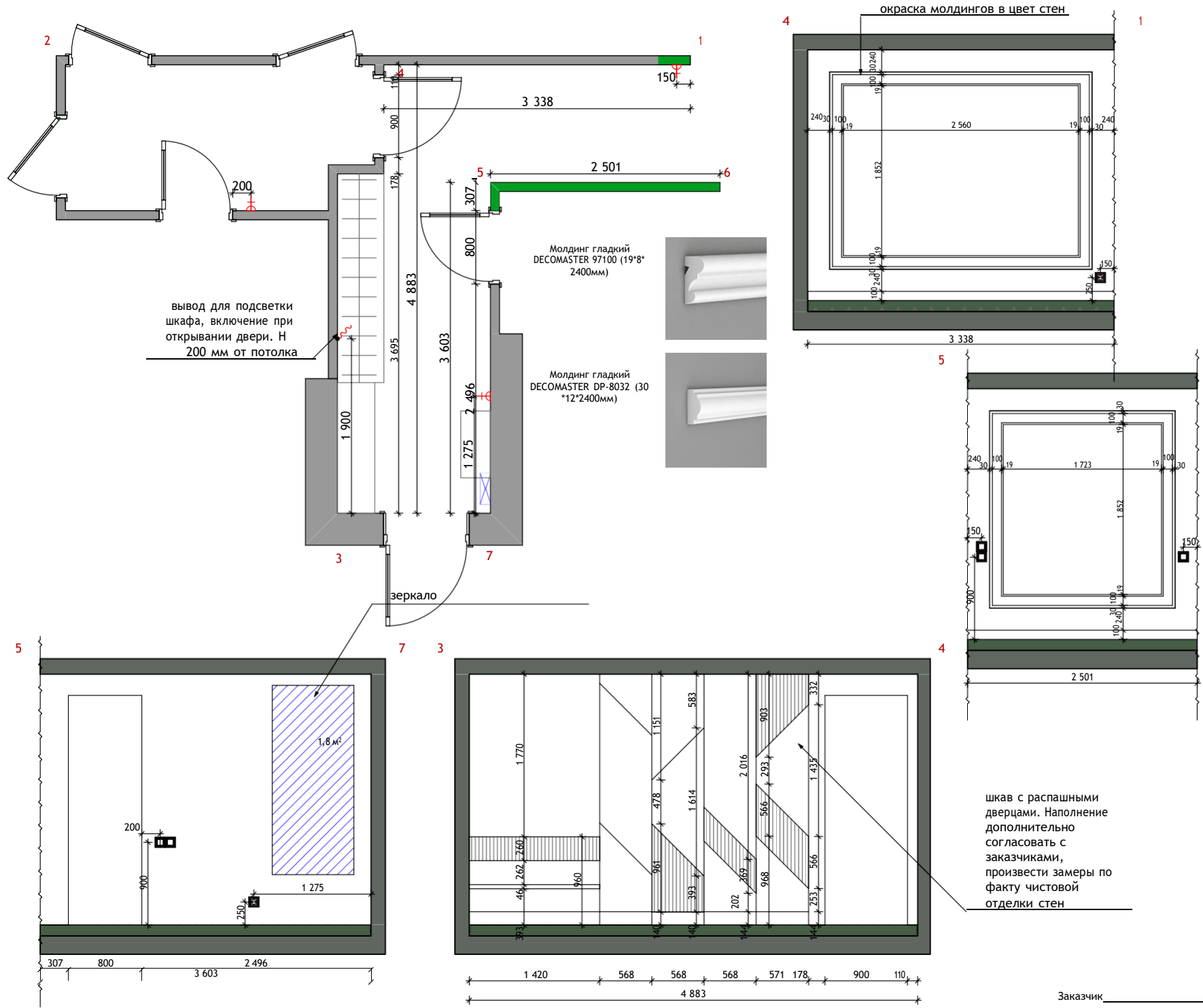
№ пмщ	Наименование	Пл-дь кв.м.
1	Прихожая-коридор	17,1
2	Гостевой санузел	2,7
3	Кухня-гостиная	32,9
4	Детская	16,2
5	Ванная	4,1
6	Спальня	16,8
7	Кабинет	11,4
Итого:		101,2

Условные обозначения

Обозначение	Наименование	
	существующие стены ненесущие/несущие	
	сантех. короб	
	радиатор отопления	
	электрощиток	
Стадия	Лист №	Листов
РП	23	
Дата	Масштаб	Формат
28.04.2021	1:50	A3



Заказчик \_\_\_\_\_



Заказчик ООО «Мебиуспро»

Дизайнер Кувшинова А.А.

Адрес объекта:  
г. Москва, ул. Народного Ополчения д. 3, кв. 7, под. 1

Развертки стен прихожей

Экспликация

№ пмц	Наименование	Пл-дь кв.м.
1	Прихожая-коридор	17,1
2	Гостевой санузел	2,7
3	Кухня-гостиная	32,9
4	Детская	16,2
5	Ванная	4,1
6	Спальня	16,8
7	Кабинет	11,4
Итого:		101,2



Условные обозначения

Обозначение	Наименование
	существующие стены несущие/несущие
	сантех. короб
	радиатор отопления
	электрощиток

Стадия	Лист №	Листов
РП	24	
Дата	Масштаб	Формат
20.07.2021	1:50	A3

Заказчик: ООО «Мебиуспро»

Дизайнер: Кувшинова А.А.





Адрес объекта:  
г. Москва, ул. Народного Ополчения д. 3, кв. 7, под. 1

Визуализации детской для мальчика

Экспликация

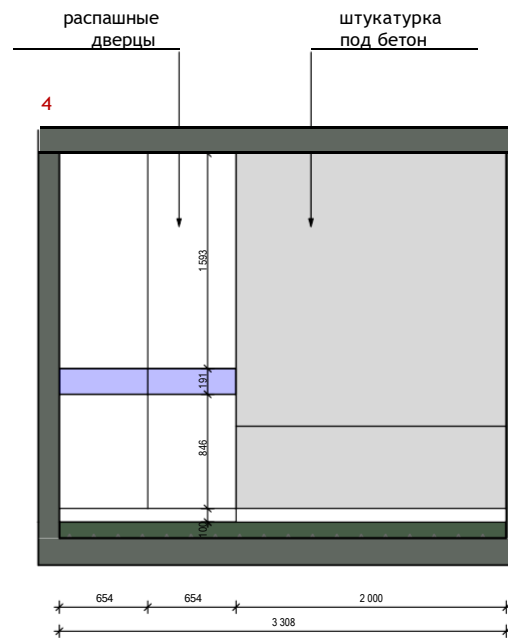
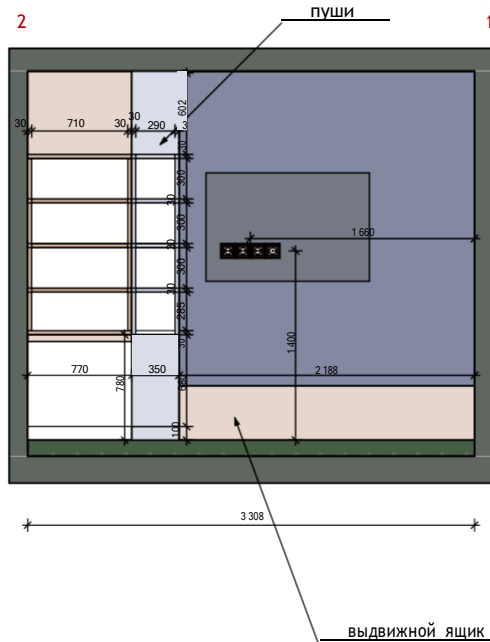
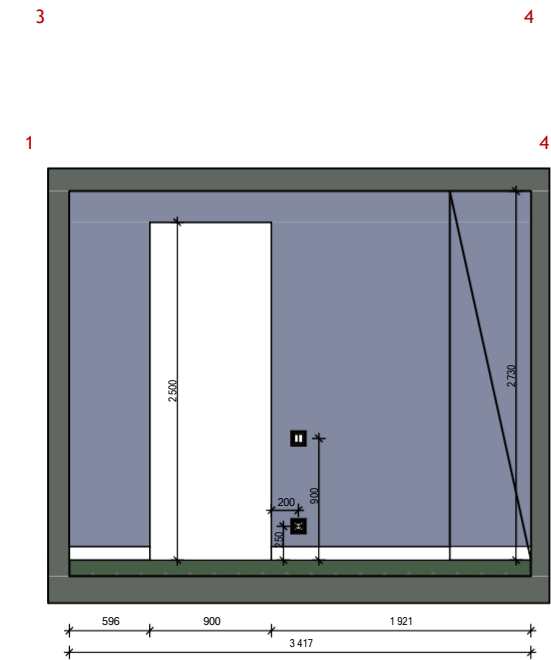
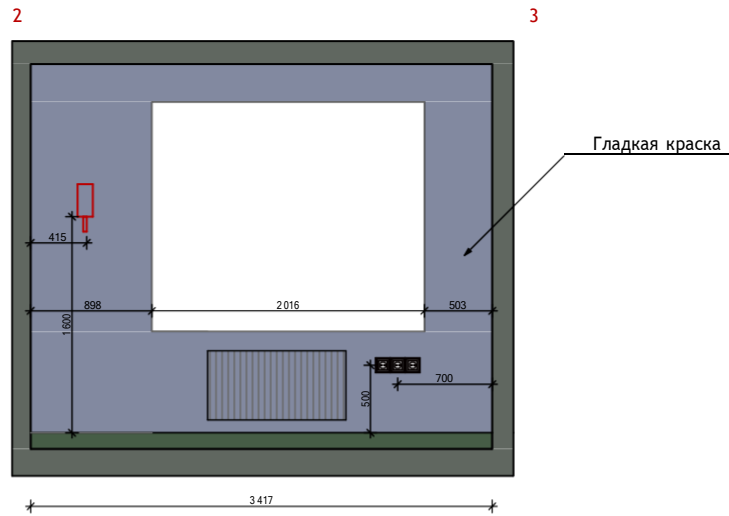
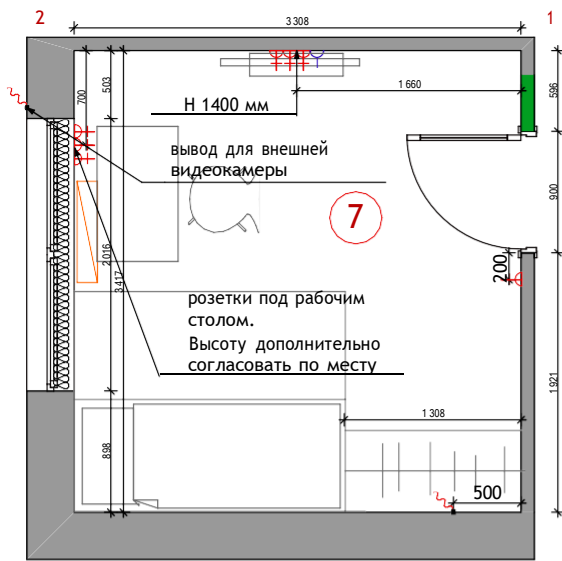
№ пмц	Наименование	Пл-дь кв.м.
1	Прихожая-коридор	17,1
2	Гостевой санузел	2,7
3	Кухня-гостиная	32,9
4	Детская	16,2
5	Ванная	4,1
6	Спальня	16,8
7	Кабинет	11,4
Итого:		101,2

Условные обозначения

Обозначение	Наименование	
	существующие стены ненесущие/несущие	
	сантех. короб	
	радиатор отопления	
	электрощиток	
Стадия	Лист №	Листов
РП	25	
Дата	Масштаб	Формат
28.04.2021	1:50	A3



Заказчик \_\_\_\_\_



Заказчик ООО «Мебиуспро»

Дизайнер Кувшинова А.А.

Адрес объекта:  
г. Москва, ул. Народного Ополчения д. 3, кв. 7, под. 1

Развертки стен детской для мальчика

Экспликация

№ пмц	Наименование	Пл-дь кв.м.
1	Прихожая-коридор	17,1
2	Гостевой санузел	2,7
3	Кухня-гостиная	32,9
4	Детская	16,2
5	Ванная	4,1
6	Спальня	16,8
7	Кабинет	11,4
Итого:		101,2



точка начала раскладки плитки, паркета/ламината

















Условные обозначения

Обозначение	Наименование
	существующие стены ненесущие/несущие
	сантех. короб
	радиатор отопления
	электрощиток







Стадия	Лист №	Листов
РП	26	
Дата	Масштаб	Формат
20.07.2021	1:50	A3

Заказчик \_\_\_\_\_

Наименование	Кол-во	Ед.	Фото/схема и т.д.	Артикул
<b>Потолок</b>				
Покраска потолка в белый цвет (детская для девочек, санузел)	23	м2		
Потолок под бетон (детская для мальчика)	8,7	м2		цвет и фактуру согласовать дополнительно по месту
Покраска потолка спальня	16,8	м2		ral 9018 (матовая краска) обязательно заказать вырас перед заказом всего объема краски
Покраска потолка кухня-гостная-прихожая	50	м2		ral 1015 (матовая краска) обязательно заказать вырас перед заказом всего объема краски
Карниз потолочный спальня и гостиная	24	м.п.		карниз oqac decor C355
Карниз потолочный детская для девочек	10	м.п.		1.51.327 Европласт молдинг
<b>Стены</b>				
Прихожая-коридор, кухня-гостиная	126	м2		ral 1015 (матовая краска) обязательно заказать вырас перед заказом всего объема краски
Прихожая-коридор молдинги	16	м.п.		Молдинг гладкий DECOMASTER 97100 (19*8*2400мм)
Прихожая-коридор молдинги	18	м.п.		Молдинг гладкий DECOMASTER DP-8032 (30*12*2400мм)

гостевой санузел панели	11 шт+ 1 шт запаса=12 шт	шт		панель орас декор W111 BARд 200 х в 25 х ш 2 см
Спальня	19,7	м2		ral 9018 (матовая краска) обязательно заказать вырас перед заказом всего объема краски
Детская для мальчика	24	м2		sanmarco 015B (матовая краска) обязательно заказать вырас перед заказом всего объема краски
Детская для мальчика	9	м2		штукатурка под бетоу
Детская для девочек, розовая	4,5	м2		078r (матовая краска) обязательно заказать вырас перед заказом всего объема краски
Детская для девочек, серая	16	м2		ral 9018 (матовая краска) обязательно заказать вырас перед заказом всего объема краски
Детская для девочек, обои	3	рулона		Обои Hits For Kids 2016 351726 Eijffinger
<b>Полы</b>				
Французская елка	91,7 м2	м.кв.		заказчики купили самостоятельно
Плинтус	55,2	м.п.		Плинтус напольный DECOMASTER A015 (96*13*2000мм)
<b>Плитка</b>				

Плитка пол, ванная	15 шт+2 шт запаса=17 шт	шт		Statuario classic керамогранит белый полированный
Плитка ванна стены	43 шт + 7 шт запаса=50 шт	шт		Statuario classic керамогранит белый полированный 60x120
Плитка пол, коридор	10 шт+2 шт запаса=12 шт	шт		Logos керамогранит серый обрезной60x60
Плитка пол, гостевой санузел	9 шт+2 шт запаса=11 шт	шт		Гостевой санузел Плитка напольная Kerama Marazzi Терраццо беж светлый 60 на 60 см
Плитка стены гостевой санузел	20 шт + 3 шт запаса=23 шт	шт		Qua Granite Sun Onyx Full Lapp 60x120
<b>Освещение</b>				
Точечные светильники прихожая, спальня, кухня, детская	24	шт.		Накладной светильник Vitaluce V4639-0/1PL
светильники встроенные для санузлов	11	шт.		Встраиваемый светильник Ambrella Light Techno TN109
встроенные светильники для спальни	7	шт.		Встраиваемый светильник Ambrella Light Techno TN110, уточнить глубину встраивания

бра спальня и детская для мальчика	3	шт.		Бра TK Lighting Lagos 2449 Lagos
Люстра детская для мальчика	1	шт.		Светильник Bolle 06 Bubbles by Giapato & Coombes
Бра в детской для девочки	2	шт		Настенный светильник ChestOne M17, E27, 120 Вт
Люстра в детской для девочек	1	шт		Flos Aim 5
Люстра гостиная	1	шт		Светодиодный подвес (люстра) Eglo MENTALONA 39824
Светильники на шине	1	шт		длина трека 3,2 и 2.2 м.п., 8 светильников <a href="https://www.lampart.ru/catalog/trekovye_sistemy/trekovye_svetilniki/trekovoy_sv_etodiodnyy_svetilnik_dlya_nizkovolnogo_shinoprovoda_novotech_flum_358547/">https://www.lampart.ru/catalog/trekovye_sistemy/trekovye_svetilniki/trekovoy_sv_etodiodnyy_svetilnik_dlya_nizkovolnogo_shinoprovoda_novotech_flum_358547/</a>
<b>Электрофурнитура</b>				
Розетка с/з	45	шт.		
Розетка с/з с крышкой	10	шт.		



уплотнитель для розеток	10	шт.		С коллекцией не определились
интернет розетка	3	шт.		
Накладка на интернет розетку	3	шт.		
Механизм выключателя проходного с двухмест двухклавишного	4	шт.		
Механизм выключателя двухклавишного	8	шт.		
Механизм выключателя проходного с двухмест одноклавишного	2	шт.		
Механизм выключателя одноклавишного	4	шт.		
Рамка 1 поз	16	шт.		
Рамка 2 поз	14	шт.		
Рамка 4-х постовая	5	шт.		
Рамка 3 поз	3	шт.		
<b>Сантехника</b>				
Инсталляция+унитаз+клавиша	2	шт.		не выбрано
Раковина +смеситель	1	шт.		не выбрано
Душевой комплект ванная	1	шт.		не выбрано

Полотенцесушитель	1	шт.		водяной, не выбрано
Стекло на ванну	1	шт.		не выбрано
Ванна	1	шт.		не выбрано
Раковина +смеситель гостевой санузел	1	шт.		не выбрано